

## PROSJEČNE MJESEČNE NETO I BRUTO PLAĆE SRPANJ 2024.

### Prosječna neto plaća za srpanj 2024. iznosila je 1 505 eura

Prosječna mjesečna isplaćena neto plaća po zaposlenome u pravnim osobama u Gradu Zagrebu za srpanj 2024. iznosila je 1 505 eura, što je pad za 0,3% u odnosu na lipanj 2024., ali porast za 15,0% u odnosu na srpanj 2023.

**Najviša** prosječna mjesečna neto plaća u pravnim osobama za srpanj 2024. isplaćena je u djelatnosti Vađenje sirove nafte i prirodnog plina u iznosu od 2 221 euro, a **najniža** je isplaćena u djelatnosti Proizvodnja kože i srodnih proizvoda u iznosu od 875 eura.

### Prosječna bruto plaća za srpanj 2024. iznosila je 2 146 eura

Prosječna mjesečna bruto plaća po zaposlenome u pravnim osobama u Gradu Zagrebu za srpanj 2024. iznosila je 2 146 eura, što je pad za 0,2% u odnosu na lipanj 2024., ali porast za 15,3% u odnosu na srpanj 2023.

**Najviša** prosječna mjesečna bruto plaća u pravnim osobama za srpanj 2024. isplaćena je u djelatnosti Vađenje sirove nafte i prirodnog plina u iznosu od 3 347 eura, a **najniža** je isplaćena u djelatnosti Proizvodnja kože i srodnih proizvoda u iznosu od 1 135 eura.

U srpnju 2024. bila su prosječno 183 plaćena sata, što je u odnosu na lipanj 2024. više za 15,4%. Prosječna mjesečna isplaćena neto plaća po satu za srpanj 2024. iznosila je 8,09 eura, dok je prosječna mjesečna bruto plaća po satu iznosila 11,54 eura.

Medijalna neto plaća za srpanj 2024. iznosila je 1 302 eura, dok je medijalna bruto plaća iznosila 1 828 eura.

### 1. PROSJEČNA MJESEČNA NETO I BRUTO PLAĆA ZA SRPANJ 2024.

	VII. 2024.	Indeksi		
		$\frac{\text{VII. 2024.}}{\text{VI. 2024.}}$	$\frac{\text{VII. 2024.}}{\text{VII. 2023.}}$	$\frac{\text{I. – VII. 2024.}}{\text{I. – VII. 2023.}}$
Prosječna mjesečna isplaćena <b>neto plaća po zaposlenome</b> , euri	1 505	99,7	115,0	114,8
Prosječna mjesečna <b>bruto plaća po zaposlenome</b> , euri	2 146	99,8	115,3	115,2
Prosječna mjesečna isplaćena <b>neto plaća po satu</b> , euri	8,09	87,5	105,7	113,4
Prosječna mjesečna <b>bruto plaća po satu</b> , euri	11,54	87,5	106,0	113,8

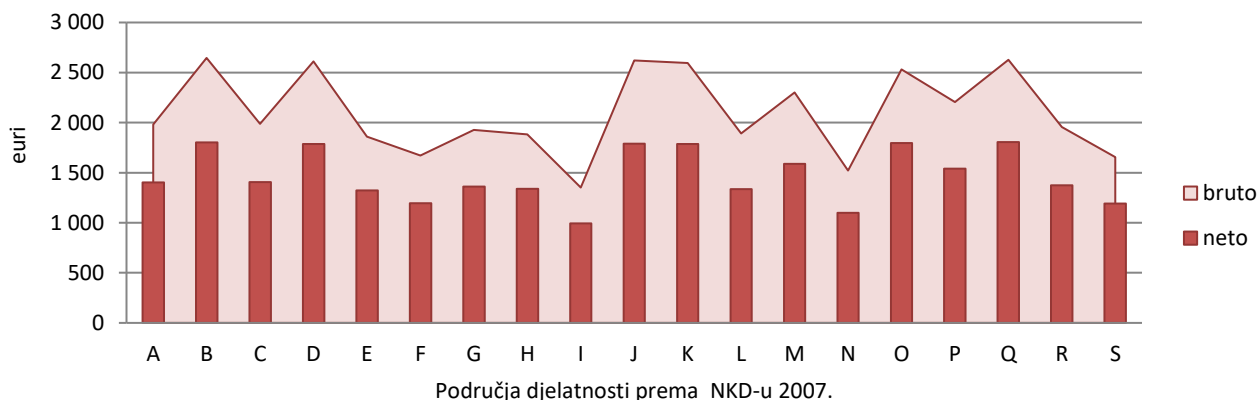
U razdoblju od svibnja 2024. do srpnja 2024. prosječna mjesečna neto plaća iznosila je 1 510 eura, što je porast za 15,3% u odnosu na isto razdoblje prethodne godine (svibanj 2023. – srpanj 2023.), dok je prosječna mjesečna bruto plaća u razdoblju od svibnja 2024. do srpnja 2024. iznosila 2 154 eura, što je porast za 15,7% u odnosu na razdoblje od svibnja 2023. do srpnja 2023.

## 2. PROSJEČNE MJESEČNE ISPLAĆENE PLAĆE ZA SVIBANJ 2024. - SRPANJ 2024.

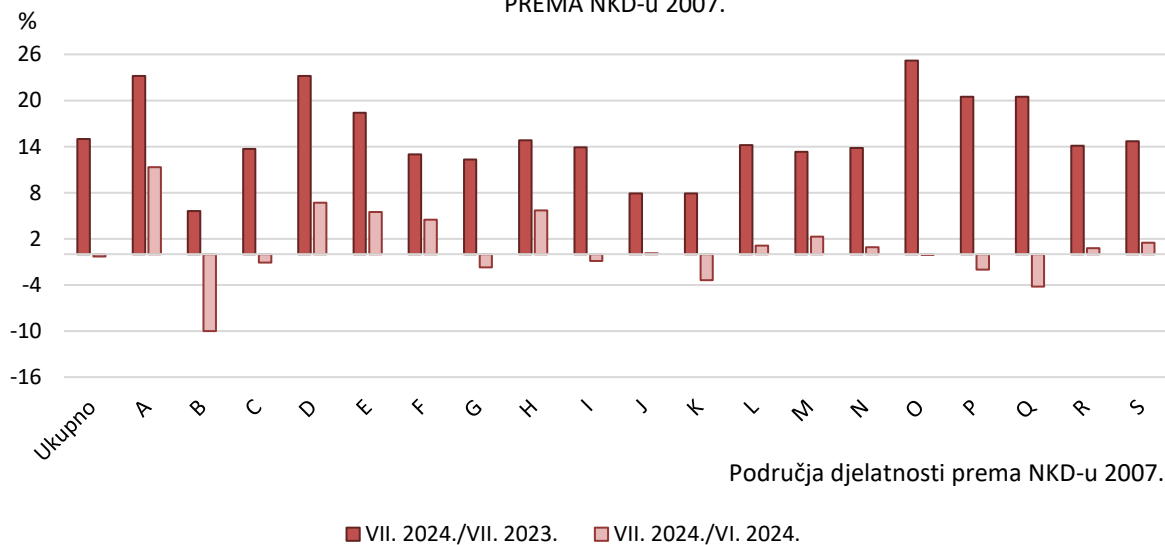
	euri					
	V. 2023. – VII. 2023.		V. 2024. – VII. 2024.		V. 2024. - VII. 2024. V. 2023. - VII. 2023.	
	neto	bruto	neto	bruto	neto	bruto
UKUPNO	1 310	1 861	1 510	2 154	115,3	115,7

Izvor: DZS; obrada: GUGEOSP - Odjel za statističke i analitičke poslove

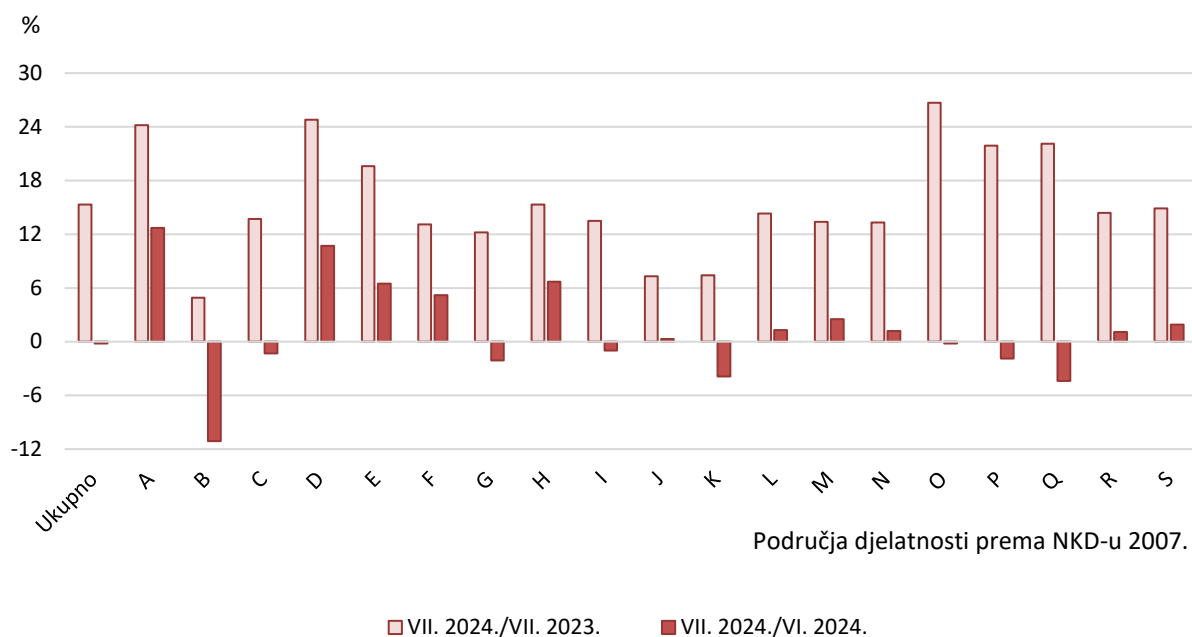
G 1. PROSJEČNE MJESEČNE NETO I BRUTO PLAĆE PO ZAPOSLENOME U PRAVNIM OSOBAMA ZA SRPANJ 2024. PREMA NKD-u 2007.



G 2. STOPE PROMJENE MJESEČNIH NETO PLAĆA PO ZAPOSLENOME U PRAVNIM OSOBAMA PREMA NKD-u 2007.



G 3. STOPE PROMJENE MJESEČNIH BRUTO PLAĆA PO ZAPOSLENOME U PRAVNIM OSOBAMA  
PREMA NKD-u 2007.



Područja djelatnosti prema NKD-u 2007.

- A Poljoprivreda, šumarstvo i ribarstvo
- B Rudarstvo i vađenje
- C Prerađivačka industrija
- D Opskrba električnom energijom, plinom, parom i klimatizacija
- E Opskrba vodom; uklanjanje otpadnih voda, gospodarenje otpadom te djelatnosti sanacije okoliša
- F Građevinarstvo
- G Trgovina na veliko i na malo; popravak motornih vozila i motocikla
- H Prijevoz i skladištenje
- I Djelatnosti pružanja smještaja te pripreme i usluživanja hrane
- J Informacije i komunikacije
- K Financijske djelatnosti i djelatnosti osiguranja
- L Poslovanje nekretninama
- M Stručne, znanstvene i tehničke djelatnosti
- N Administrativne i pomoćne uslužne djelatnosti
- O Javna uprava i obrana; obvezno socijalno osiguranje
- P Obrazovanje
- Q Djelatnosti zdravstvene zaštite i socijalne skrbi
- R Umjetnost, zabava i rekreacija
- S Ostale uslužne djelatnosti

### 3. DISTRIBUCIJA NETO I BRUTO PLAĆA PREMA KVARTILIMA, SRPANJ 2024.

eur

Kvartili	VII. 2024.	
	neto	bruto
Prvi (donji) kvartil	957	1 290
Drugi kvartil (medijan)	1 302	1 828
Treći (gornji) kvartil	1 758	2 510
Četvrti kvartil	z	z

Izvor: DZS

### 4. DISTRIBUCIJA NETO I BRUTO PLAĆA PREMA DECILIMA, SRPANJ 2024.

eur

Decili	VII. 2024.	
	neto	bruto
Prvi decil	772	1 014
Drugi decil	891	1 177
Treći decil	1 019	1 400
Četvrti decil	1 159	1 601
Peti decil (medijan)	1 302	1 828
Šesti decil	1 458	2 061
Sedmi decil	1 642	2 339
Osmi decil	1 906	2 740
Deveti decil	2 407	3 546
Deseti decil	z	z

Izvor: DZS

#### Napomena:

Detaljniji mjesečni podaci dostupni su u Excel formatu na poveznici [Plaće](#).

## METODOLOŠKA OBJAŠNENJA<sup>1)</sup>

### Uvođenje eura

Prema Zakonu o uvođenju eura kao službene valute u Republici Hrvatskoj (NN, br. 57/22.), od 1. siječnja 2023. statistički podaci iskazuju se u eurima. Statistički podaci koji se odnose na razdoblje do 31. prosinca 2022., a objavljuju se nakon 1. siječnja 2023., preračunati su u eure prema fiksnom tečaju eura, 1 euro = 7,53450 kuna.

### Izvor podataka

Podaci o prosječnim mjesečnim neto i bruto plaćama zaposlenih dobiveni su na temelju obrade podataka iz Izvješća o primicima, porezu na dohodak i prirezu te doprinosima za obvezna osiguranja (obrazac JOPPD).

Obrazac JOPPD dostavljaju isplatitelji svih vrsta dohotka za koje je propisima o porezu na dohodak propisana obveza obračunavanja i plaćanja poreza po odbitku.

### Obuhvat i usporedivost

Obuhvaćeni su zaposleni u pravnim osobama svih oblika vlasništva, tijelima državne vlasti i tijelima jedinica lokalne i područne (regionalne) samouprave na području Grada Zagreba koji imaju zasnovan radni odnos, bez obzira na vrstu radnog odnosa i duljinu radnog vremena.

Zaposleni koji su primili plaću u nepunome radnom vremenu preračunani su na ekvivalent punoga radnog vremena.

Nisu obuhvaćeni zaposleni u obrtu i slobodnim profesijama i zaposleni osiguranici poljoprivrednici.

Podaci o prosječnoj mjesečnoj isplaćenoj plaći po zaposlenom iskazuju se prema načelu obavljenih isplata u tekućem za prethodni mjesec, što odgovara dinamici isplata u najvećem broju pravnih osoba te se i prosjek plaće po zaposlenome odnosi na mjesec za koji je isplata primljena.

### Definicije

*Prosječna mjesečna isplaćena neto plaća* obuhvaća plaće zaposlenih za obavljene poslove po osnovi radnog odnosa, naknade za godišnji odmor, plaćeni dopust, blagdane i neradne dane određene zakonom, bolovanja do 42 dana, odsutnost zbog stručnog obrazovanja, zastoje na poslu bez krivnje zaposlenog i primitke prema osnovi naknada, potpora i nagrada u iznosima na koje se plaćaju doprinosi, porezi i prirezi.

*Prosječna mjesečna bruto plaća* obuhvaća sve vrste neto isplata prema osnovi radnog odnosa i sljedeća zakonom propisana obvezatna izdvajanja: doprinose za mirovinsko osiguranje, porez na dohodak i prirez porezu na dohodak. Zakonom o izmjenama i dopunama Zakona o porezu na dohodak (NN, br. 114/23.) i Zakonom o izmjenama i dopuni Zakona o lokalnim porezima (NN, br. 114/23.) od 1. siječnja 2024. godine ukinut je prirez porezu na dohodak.

*Prosječna mjesečna neto i bruto plaća po zaposlenome* izračunava se dijeljenjem ukupnih isplata brojem zaposlenih preračunanih na ekvivalent punoga radnoga vremena.

*Nominalni indeksi neto i bruto plaća* izračunavaju se iz podataka o prosječnim mjesečnim iznosima neto i bruto plaća za odgovarajuće mjesece i godine.

*Broj plaćenih sati* jest broj sati za koje su zaposlene osobe primile plaću. Plaćeni sati uključuju izvršene sate rada (sati izvršeni u redovitome radnom vremenu i prekovremeni sati) i neizvršene sate rada (godišnji odmor, praznici, bolovanje kraće od 42 dana i drugi plaćeni, a neizvršeni sati). Plaćeni sati ne uključuju neizvršene sate rada plaćene izvan pravne osobe (sati bolovanja u trajanju duljem od 42 dana, sati roditeljnog dopusta, sati skraćenoga radnog vremena roditelja i sl.).

*Prosječna mjesečna neto i bruto plaća po plaćenom satu* izračunava se dijeljenjem ukupnih isplata ukupnim brojem plaćenih sati.

*Medijalna mjesečna neto i bruto plaća* izračunava se određivanjem sredine nakon rangiranja plaća zaposlenih, od najniže do najviše, te pokazuje da 50% zaposlenih prima plaću u iznosu jednakom ili manjem od tog iznosa (medijana), a 50% zaposlenih prima jednaku ili veću od tog iznosa (medijana).

*Kvartilne mjesečne neto i bruto plaće* izračunavaju se podjelom plaća zaposlenih na četiri jednaka dijela nakon rangiranja od najniže do najviše, a zatim odabirom iznosa plaće ispod kojeg se nalazi 25%, 50%, 75% i 100% plaća zaposlenih. Mogu se podijeliti na prvi (donji) kvartil, drugi kvartil (medijan), treći (gornji) kvartil i četvrti kvartil.

*Prvi (donji) kvartil* pokazuje da 25% zaposlenih prima plaću u iznosu jednakom ili manjem od prvoga kvartila, a 75% zaposlenih prima plaću jednaku ili veću od prvoga kvartila.

*Treći (gornji) kvartil* pokazuje da 75% zaposlenih prima plaću u iznosu jednakom ili manjem od trećega kvartila, a 25% zaposlenih prima plaću jednaku ili veću od trećega kvartila.

*Decilne mjesečne neto i bruto plaće* izračunavaju se podjelom plaća zaposlenih na deset jednakih dijelova nakon rangiranja od najniže do najviše, a zatim odabirom iznosa plaće ispod kojeg se nalazi 10%, 20%, 30%, 40%, 50%, 60%, 70%, 80%, 90% i 100% plaća zaposlenih.

*U prvom decilu* nalaze se zaposleni koji imaju najniže mjesečne plaće i pokazuje da 10% zaposlenih prima plaću u iznosu jednakom ili manjem od prvog decila, a 90% zaposlenih prima plaću jednaku ili veću od tog iznosa. U drugom decilu nalaze se zaposleni koji primaju plaću veću od onih koji se nalaze u prvom decilu i manju od onih koji se nalaze u trećem decilu itd.

<sup>1)</sup> Izvor: DZS

#### Kratice

br.	broj
DZS	Državni zavod za statistiku
GUGEOSP	Gradski ured za gospodarstvo, ekološku održivost i strategijsko planiranje
itd.	i tako dalje
NKD 2007.	Nacionalna klasifikacija djelatnosti, verzija 2007.
NN	Narodne novine

#### Znakovi

%	postotak
z	podatak zaštićen radi povjerljivosti

Priradio i objavio Gradski ured za gospodarstvo, ekološku održivost i strategijsko planiranje

Odjel za statističke i analitičke poslove

telefon: 01/610-1950

<https://zagreb.hr/statistika/30>

e-mail: [statistika@zagreb.hr](mailto:statistika@zagreb.hr)

Sv. Ćirila i Metoda 5, Zagreb

---

**MOLIMO KORISNIKE PRIOPĆENJA DA PRILIKOM KORIŠTENJA PODATAKA OBVEZNO NAVEDU IZVOR.**