

REPUBLIKA HRVATSKA

GRAD ZAGREB

GRADSKI URED ZA GOSPODARSTVO,
EKOLOŠKU ODRŽIVOST I STRATEGIJSKO PLANIRANJE

Odjel za statističke i analitičke poslove

PRIOPĆENJE

9. prosinca 2024.

PROSJEČNE MJESEČNE NETO I BRUTO PLAĆE
RUJAN 2024.**Prosječna neto plaća za rujan 2024. iznosila je 1 515 eura**

Prosječna mjesečna isplaćena neto plaća po zaposlenome u pravnim osobama u Gradu Zagrebu za rujan 2024. iznosila je 1 515 eura, što je porast za 0,1% u odnosu na kolovoz 2024. te porast za 14,6% u odnosu na rujan 2023.

Najviša prosječna mjesečna neto plaća u pravnim osobama za rujan 2024. isplaćena je u djelatnosti Vađenje sirove nafte i prirodnog plina u iznosu od 2 267 eura, a najniža je isplaćena u djelatnosti Proizvodnja kože i srodnih proizvoda u iznosu od 878 eura.

Prosječna bruto plaća za rujan 2024. iznosila je 2 159 eura

Prosječna mjesečna bruto plaća po zaposlenome u pravnim osobama u Gradu Zagrebu za rujan 2024. iznosila je 2 159 eura, što je na istoj razini kao u kolovozu 2024. te porast za 14,9% u odnosu na rujan 2023.

Najviša prosječna mjesečna bruto plaća u pravnim osobama za rujan 2024. isplaćena je u djelatnosti Vađenje sirove nafte i prirodnog plina u iznosu od 3 416 eura, a najniža je isplaćena u djelatnosti Proizvodnja kože i srodnih proizvoda u iznosu od 1 142 eura.

Prosječna mjesečna isplaćena neto plaća po satu za rujan 2024. iznosila je 8,89 eura, dok je prosječna mjesečna bruto plaća po satu iznosila 12,67 eura.

Medijalna neto plaća za rujan 2024. iznosila je 1 300 eura, dok je medijalna bruto plaća iznosila 1 820 eura.

1. PROSJEČNA MJESEČNA NETO I BRUTO PLAĆA ZA RUJAN 2024.

	IX. 2024.	Indeksi		
		$\frac{\text{IX. 2024.}}{\text{VIII. 2024.}}$	$\frac{\text{IX. 2024.}}{\text{IX. 2023.}}$	$\frac{\text{I.} - \text{IX. 2024.}}{\text{I.} - \text{IX. 2023.}}$
Prosječna mjesečna isplaćena neto plaća po zaposlenome , euri	1 515	100,1	114,6	114,7
Prosječna mjesečna bruto plaća po zaposlenome , euri	2 159	100,0	114,9	115,0
Prosječna mjesečna isplaćena neto plaća po satu , euri	8,89	104,9	114,8	114,1
Prosječna mjesečna bruto plaća po satu , euri	12,67	104,7	115,2	114,5

Izvor: DZS; obrada: GUGEOSP - Odjel za statističke i analitičke poslove

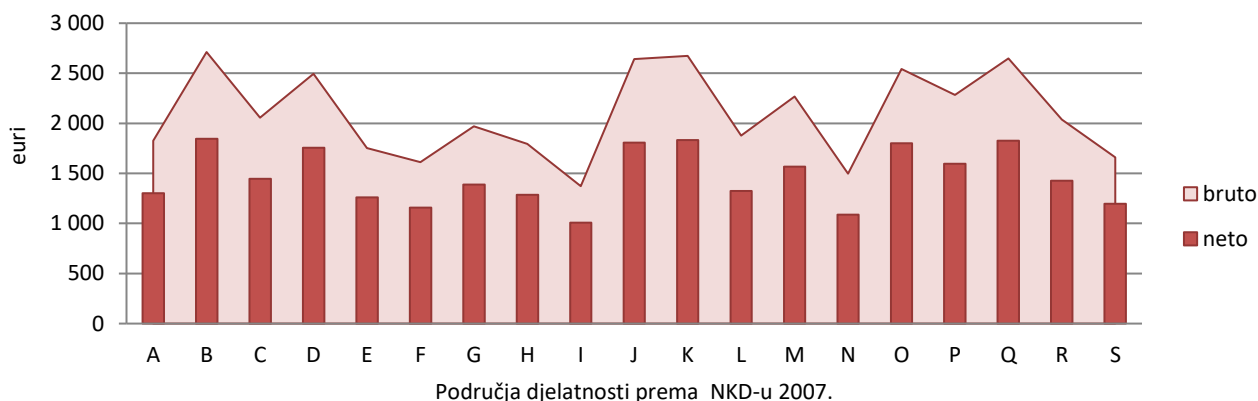
U razdoblju od srpnja 2024. do rujna 2024. prosječna mjesečna neto plaća iznosila je 1 511 eura, što je porast za 14,3% u odnosu na isto razdoblje prethodne godine (srpanj 2023. – rujna 2023.), dok je prosječna mjesečna bruto plaća u razdoblju od srpnja 2024. do rujna 2024. iznosila 2 155 eura, što je porast za 14,5% u odnosu na razdoblje od srpnja 2023. do rujna 2023.

2. PROSJEČNE MJESEČNE ISPLAĆENE PLAĆE ZA SRPANJ 2024. - RUJAN 2024.

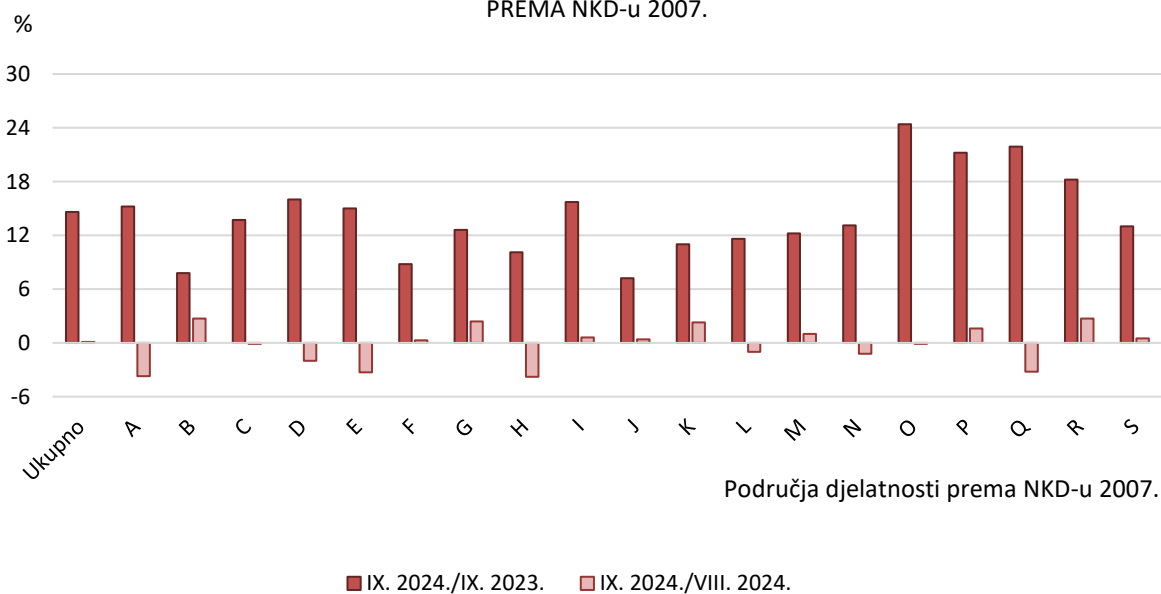
	euri					
	VII. 2023. – IX. 2023.		VII. 2024. – IX. 2024.		VII. 2024. - IX. 2024. VII. 2023. - IX. 2023.	
	neto	bruto	neto	bruto	neto	bruto
UKUPNO	1 322	1 882	1 511	2 155	114,3	114,5

Izvor: DZS; obrada: GUGEOSP - Odjel za statističke i analitičke poslove

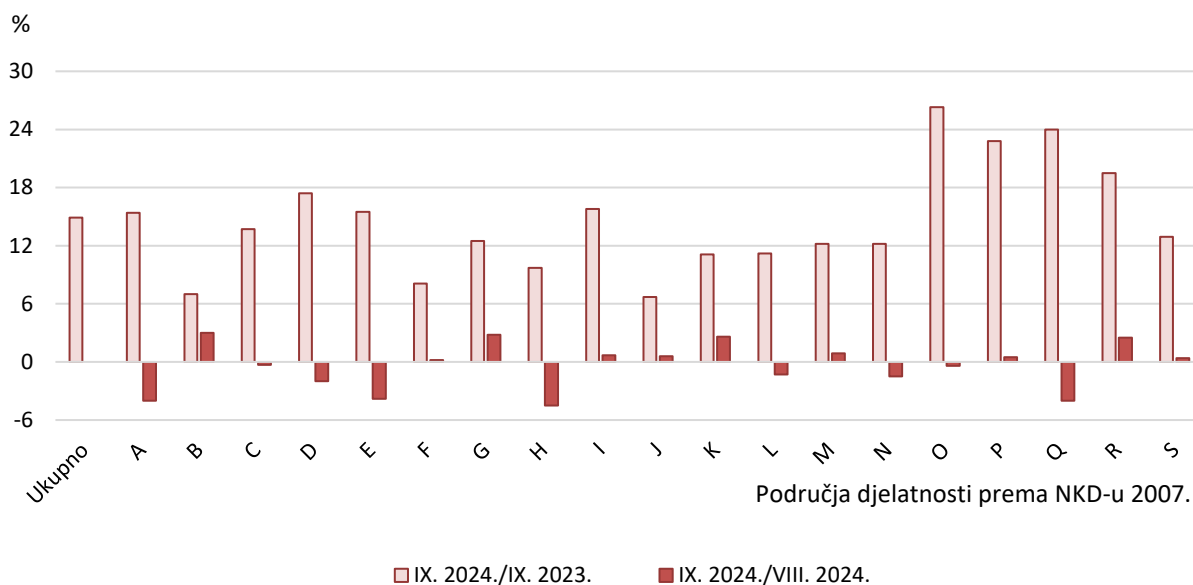
G 1. PROSJEČNE MJESEČNE NETO I BRUTO PLAĆE PO ZAPOSLENOME U PRAVNIM OSOBAMA ZA RUJAN 2024. PREMA NKD-u 2007.



G 2. STOPE PROMJENE MJESEČNIH NETO PLAĆA PO ZAPOSLENOME U PRAVNIM OSOBAMA PREMA NKD-u 2007.



G 3. STOPE PROMJENE MJESEČNIH BRUTO PLAĆA PO ZAPOSLENOME U PRAVNIM OSOBAMA
PREMA NKD-u 2007.



Područja djelatnosti prema NKD-u 2007.

- A Poljoprivreda, šumarstvo i ribarstvo
- B Rudarstvo i vađenje
- C Prerađivačka industrija
- D Opskrba električnom energijom, plinom, parom i klimatizacija
- E Opskrba vodom; uklanjanje otpadnih voda, gospodarenje otpadom te djelatnosti sanacije okoliša
- F Građevinarstvo
- G Trgovina na veliko i na malo; popravak motornih vozila i motocikla
- H Prijevoz i skladištenje
- I Djelatnosti pružanja smještaja te pripreme i usluživanja hrane
- J Informacije i komunikacije
- K Financijske djelatnosti i djelatnosti osiguranja
- L Poslovanje nekretninama
- M Stručne, znanstvene i tehničke djelatnosti
- N Administrativne i pomoćne uslužne djelatnosti
- O Javna uprava i obrana; obvezno socijalno osiguranje
- P Obrazovanje
- Q Djelatnosti zdravstvene zaštite i socijalne skrbi
- R Umjetnost, zabava i rekreacija
- S Ostale uslužne djelatnosti

3. DISTRIBUCIJA NETO I BRUTO PLAĆA PREMA KVARTILIMA, RUJAN 2024.

eur

Kvartili	IX. 2024.	
	neto	bruto
Prvi (donji) kvartil	950	1 271
Drugi kvartil (medijan)	1 300	1 820
Treći (gornji) kvartil	1 770	2 524
Četvrti kvartil	z	z

Izvor: DZS

4. DISTRIBUCIJA NETO I BRUTO PLAĆA PREMA DECILIMA, RUJAN 2024.

eur

Decili	IX. 2024.	
	neto	bruto
Prvi decil	772	999
Drugi decil	883	1 162
Treći decil	1 012	1 384
Četvrti decil	1 152	1 593
Peti decil (medijan)	1 300	1 820
Šesti decil	1 462	2 063
Sedmi decil	1 650	2 348
Osmi decil	1 920	2 757
Deveti decil	2 428	3 576
Deseti decil	z	z

Izvor: DZS

Napomena:

Detaljniji mjesečni podaci dostupni su u Excel formatu na poveznici [Plaće](#).

METODOLOŠKA OBJAŠNENJA¹⁾

Uvođenje eura

Prema Zakonu o uvođenju eura kao službene valute u Republici Hrvatskoj (NN, br. 57/22.), od 1. siječnja 2023. statistički podaci iskazuju se u eurima. Statistički podaci koji se odnose na razdoblje do 31. prosinca 2022., a objavljuju se nakon 1. siječnja 2023., preračunati su u eure prema fiksnom tečaju eura, 1 euro = 7,53450 kuna.

Izvor podataka

Podaci o mjesečnim neto i bruto plaćama te broju sati za koje su zaposlene osobe primile plaću dobiveni su obradom podataka iz Izvješća o primicima, porezu na dohodak i prirezu te doprinosima za obvezna osiguranja (obrazac JOPPD).

Obrazac JOPPD dostavljaju isplatitelji svih vrsta dohotka za koje je propisima o porezu na dohodak propisana obveza obračunavanja i plaćanja poreza po odbitku.

Obuhvat i usporedivost

Obuhvaćeni su zaposleni u pravnim osobama svih oblika vlasništva, tijelima državne vlasti i tijelima jedinica lokalne i područne (regionalne) samouprave na području Grada Zagreba koji imaju zasnovan radni odnos, bez obzira na vrstu radnog odnosa i duljinu radnog vremena.

Zaposleni koji su primili plaću u nepunome radnom vremenu preračunani su na ekvivalent punoga radnog vremena.

Nisu obuhvaćeni zaposleni u obrtu i slobodnim profesijama i zaposleni osiguranici poljoprivrednici.

Podaci o prosječnoj mjesečnoj isplaćenoj plaći po zaposlenom iskazuju se prema načelu obavljenih isplata u tekućem za prethodni mjesec, što odgovara dinamici isplata u najvećem broju pravnih osoba te se i prosjek plaće po zaposlenome odnosi na mjesec za koji je isplata primljena.

Definicije

Prosječna mjesečna isplaćena neto plaća obuhvaća plaće zaposlenih za obavljene poslove po osnovi radnog odnosa, naknade za godišnji odmor, plaćeni dopust, blagdane i neradne dane određene zakonom, bolovanja do 42 dana, odsutnost zbog stručnog obrazovanja, zastoje na poslu bez krivnje zaposlenog i primitke prema osnovi naknada, potpora i nagrada u iznosima na koje se plaćaju doprinosi, porezi i prirezi.

Prosječna mjesečna bruto plaća obuhvaća sve vrste neto isplata prema osnovi radnog odnosa i sljedeća zakonom propisana obvezatna izdvajanja: doprinose za mirovinsko osiguranje, porez na dohodak i prirez porezu na dohodak.

Zakonom o izmjenama i dopunama Zakona o porezu na dohodak (NN, br. 114/23.) i Zakonom o izmjenama i dopuni Zakona o lokalnim porezima (NN, br. 114/23.) od 1. siječnja 2024. godine ukinut je prirez porezu na dohodak.

Prosječna mjesečna neto i bruto plaća po zaposlenome izračunava se dijeljenjem ukupnih isplata brojem zaposlenih preračunanih na ekvivalent punoga radnoga vremena.

Nominalni indeksi neto i bruto plaća izračunavaju se iz podataka o prosječnim mjesečnim iznosima neto i bruto plaća za odgovarajuće mjesece i godine.

Broj plaćenih sati jest broj sati za koje su zaposlene osobe primile plaću. Plaćeni sati uključuju izvršene sate rada (sati izvršeni u redovitome radnom vremenu i prekovremeni sati) i neizvršene sate rada (godišnji odmor, praznici, bolovanje kraće od 42 dana i drugi plaćeni, a neizvršeni sati). Plaćeni sati ne uključuju neizvršene sate rada plaćene izvan pravne osobe (sati bolovanja u trajanju duljem od 42 dana, sati roditeljnog dopusta, sati skraćenoga radnog vremena roditelja i sl.).

Prosječna mjesečna neto i bruto plaća po plaćenom satu izračunava se dijeljenjem ukupnih isplata ukupnim brojem plaćenih sati.

Medijalna mjesečna neto i bruto plaća izračunava se određivanjem sredine nakon rangiranja plaća zaposlenih, od najniže do najviše, te pokazuje da 50% zaposlenih prima plaću u iznosu jednakom ili manjem od tog iznosa (medijana), a 50% zaposlenih prima jednaku ili veću od tog iznosa (medijana).

Kvartilne mjesečne neto i bruto plaće izračunavaju se podjelom plaća zaposlenih na četiri jednaka dijela nakon rangiranja od najniže do najviše, a zatim odabirom iznosa plaće ispod kojeg se nalazi 25%, 50%, 75% i 100% plaća zaposlenih. Mogu se podijeliti na prvi (donji) kvartil, drugi kvartil (medijan), treći (gornji) kvartil i četvrti kvartil.

Prvi (donji) kvartil pokazuje da 25% zaposlenih prima plaću u iznosu jednakom ili manjem od prvoga kvartila, a 75% zaposlenih prima plaću jednaku ili veću od prvoga kvartila.

Treći (gornji) kvartil pokazuje da 75% zaposlenih prima plaću u iznosu jednakom ili manjem od trećega kvartila, a 25% zaposlenih prima plaću jednaku ili veću od trećega kvartila.

Decilne mjesečne neto i bruto plaće izračunavaju se podjelom plaća zaposlenih na deset jednakih dijelova nakon rangiranja od najniže do najviše, a zatim odabirom iznosa plaće ispod kojeg se nalazi 10%, 20%, 30%, 40%, 50%, 60%, 70%, 80%, 90% i 100% plaća zaposlenih.

U prvom decilu nalaze se zaposleni koji imaju najniže mjesečne plaće i pokazuje da 10% zaposlenih prima plaću u iznosu jednakom ili manjem od prvog decila, a 90% zaposlenih prima plaću jednaku ili veću od tog iznosa. U drugom decilu nalaze se zaposleni koji primaju plaću veću od onih koji se nalaze u prvom decilu i manju od onih koji se nalaze u trećem decilu itd.

¹⁾ Izvor: DZS

Kratice

br.	broj
DZS	Državni zavod za statistiku
GUGEOSP	Gradski ured za gospodarstvo, ekološku održivost i strategijsko planiranje
itd.	i tako dalje
NKD 2007.	Nacionalna klasifikacija djelatnosti, verzija 2007.
NN	Narodne novine

Znakovi

%	postotak
z	podatak zaštićen radi povjerljivosti

Priradio i objavio Gradski ured za gospodarstvo, ekološku održivost i strategijsko planiranje
Odjel za statističke i analitičke poslove
telefon: 01/610-1950
<https://zagreb.hr/statistika/30>
e-mail: statistika@zagreb.hr
Sv. Ćirila i Metoda 5, Zagreb

MOLIMO KORISNIKE PRIOPĆENJA DA PRILIKOM KORIŠTENJA PODATAKA OBVEZNO NAVEDU IZVOR.