

ZAGREB U BROJKAMA 2018.



GRAD ZAGREB
GRADSKI URED ZA
STRATEGIJSKO PLANIRANJE
I RAZVOJ GRADA

Nakladnik

GRAD ZAGREB
Gradski ured za strategijsko
planiranje i razvoj Grada
Sektor za strategijske
informacije i istraživanja
Odjel za statistiku

Za nakladnika

Sanja Jerković, pročelnica

Urednici

Darko Šiško
Vesna Polančec

Pripremile

Nikolina Krndelj
Ružica Saravanja
Dubravka Penava
Matea Janeković

**Naslovnica, grafički dizajn,
ilustracije i priprema**

Benussi & the Fish
j. d. o. o., Zagreb

Kartografski prikazi

Kristina Mudronja

Lektura

Integra d. o. o., Zagreb

Naklada

2 000 primjeraka

Tisak

Kershoffset Zagreb d. o. o.

Zagreb, studeni 2018.

Pri preuzimanju i objavljivanju
podataka molimo navesti
izvor: Zagreb u brojkama 2018.
ili skraćeno ZGBR 2018.

ZAGREB U BROJKAMA 2018.

Drage Zagrepčanke i Zagrepčani!**Dragi gosti našega grada!**

Pred vama je statistička publikacija u kojoj vam, na zanimljiv i pristupačan način, predstavljamo podatke i činjenice o našem gradu.

Zagreb je zeleni grad ugodne klime. Više od tri četvrtine administrativne površine grada čine zelene površine – šume, polja, livade, parkovi i prirodne površine. Posebno smo ponosni na našu šumovitu Medvednicu, koja ima status parka prirode, na našu rijeku Savu, park Maksimir i druge brojne prirodne vrijednosti. Gradsko zelenilo pridonosi ugodnoj klimi, s toplim ljetima za kupanje na gradskim jezerima i snježnim zimama za skijanje na gradskom skijalištu.

Zagreb je vitalan grad. Broj stanovnika grada raste umjerenim tempom te je prešao brojku od 800 000, prvenstveno zahvaljujući pozitivnim migracijskim kretanjima. U posljednjih nekoliko godina raste i broj sklopljenih brakova, a najčešća imena novorođene djece u 2016. godini bila su Mia i Luka. Kontinuirano raste broj djece koja pohađaju gradske vrtiće, a živost gradu daje i više od 70 000 studenata upisanih na naša visoka učilišta.

Zagreb je grad kulture. Gradska kazališta, muzeji, galerije i zbirke bilježe sve veći broj posjetitelja. Na primjer, gradski muzeji su s ukupnih 700 000 posjetitelja ostvarili porast od gotovo 50% u posljednjih nekoliko godina. Zoološki vrt, zahvaljujući značajnim ulaganjima u broj životinjskih vrsta i oblikovanje, bilježi još veći porast posjetitelja.

Zagreb je atraktivan grad. Broj turista u gradu raste po dvoznamenkastim stopama, a u 2017. ostvarili su 2,3 milijuna noćenja u stotinjak hotela i hostela te u bogatom individualnom smještaju. Preko 80% noćenja ostvarili su strani turisti, a najbrojniji gosti dolaze iz SAD-a, Koreje, Njemačke, Italije i Ujedinjene Kraljevine.

Nadamo se da će vam podaci navedeni u ovoj publikaciji približiti Zagreb kao atraktivnu destinaciju za poslovanje, odmor, obrazovanje i život.

Pročelnica Gradskog
ureda za strategijsko
planiranje i razvoj Grada
Sanja Jerković, dipl. ing. arh.

KRATICE

BDP	bruto domaći proizvod	mm	milimetar
CEFTA	Sporazum o slobodnoj trgovini srednjoeuropskih zemalja	MUP	Ministarstvo unutarnjih poslova
°C	Celzijev stupanj	MZLZ	Međunarodna zračna luka Zagreb
d. o. o.	društvo s ograničenom odgovornošću	MZOE	Ministarstvo zaštite okoliša i energetike
DZS	Državni zavod za statistiku	NSK	Nacionalna i sveučilišna knjižnica
EFTA	Europsko udruženje za slobodnu trgovinu	OPEC	Organizacija zemalja izvoznica nafte
EU	Europska unija	PMF	Prirodoslovno-matematički fakultet
FER	Fakultet elektrotehnike i računarstva	SLJGZ	Statistički ljetopis Grada Zagreba
GU	Gradski ured	SRC	sportsko-rekreacijski centar
GUSPRG	Gradski ured za stratejsko planiranje i razvoj Grada	st./ha	stanovnik po hektaru
GZ	Grad Zagreb	tis.	tisuća
h	sat	TVZ	Tehničko veleučilište u Zagrebu
ha	hektar	ZET	Zagrebački električni tramvaj
HZZ	Hrvatski zavod za zapošljavanje	ZH	Zagrebački holding
km	kilometar	ZOO	zoološki vrt
km²	četvorni kilometar	ZNAKOVI	
m	metar	%	postotak
m²	četvorni metar	¹⁾	oznaka za napomenu ispod tablice
mil.	milijun		

SADRŽAJ

GEOGRAFSKI I KLIMATSKI PODACI	6
STANOVNIŠTVO	10
KULTURA I RAZONODA.....	15
OBRAZOVANJE	17
GOSPODARSTVO	19
PRIJEVOZ	22
POLITIKA I JAVNA UPRAVA	23

GEOGRAFSKI I KLIMATSKI PODACI

NADMORSKE VISINE



1 035 m

Sljeme

158 m

Grič

122 m

Zrinjevac

IZVOR: PMF, Geografski odsjek



NAJMANJA GRADSKA ČETVRT

Donji Grad 301,6 ha

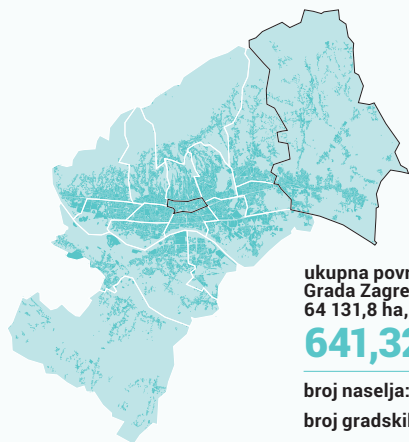
Živi 4,7% ukupnog broja stanovnika GZ na površini od 0,5% ukupne gradske površine.



NAJVEĆA GRADSKA ČETVRT

Sesvete 16 524,5 ha

Živi 8,9% ukupnog broja stanovnika GZ na površini od 25,8% ukupne gradske površine.



ukupna površina Grada Zagreba: 64 131,8 ha, odnosno

641,32 km²

broj naselja: **70**

broj gradskih četvrti: **17**

broj mjesnih odbora po gradskim četvrtima: **218**

IZVOR: GU za katastar i geodetske poslove; OBRADA: GUSPRG, Odjel za prostorne informacije i istraživanja

PRIRODNE VRIJEDNOSTI




Park prirode Medvednica

8 438,13 ha

(ukupna površina 17 938 ha)

- 7 posebnih rezervata šumske vegetacije unutar Parka prirode Medvednica **773,12 ha**
- Park Maksimir **202,91 ha**
- 3 značajna krajobraza **823,56 ha**



- Rijeka Sava **29 km** (ukupna duljina 945 km)

IZVOR: MZOE

STANJE KORIŠTENJA PROSTORA

75,3%

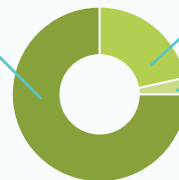
zelene površine

21,0%

izgrađena područja

3,7%

promet



ZELENE POVRŠINE

75,3%

Grad Zagreb

92,5%

Brezovica

najveći udio zelene površine u ukupnoj površini gradske četvrti

3,6%

Trešnjevka – sjever

najmanji udio zelene površine u ukupnoj površini gradske četvrti

IZVOR: Urban atlas 2012.; OBRADA: GUSPRG, Odjel za prostorne informacije i istraživanja

- Najviša temperatura izmjerena je 1950., a iznosila je 40,3°C.
- U 2017. bilo je 2 276 sunčanih sati i palo je 888,5 mm oborina.
- Najveći broj sunčanih sati u 2017. bio je u srpnju i iznosio je 324 h.
- Najviše mjesečnih količina oborina u posljednjih 10 godina palo je u rujnu 2017. i to 236,1 mm.

TEMPERATURA ZRAKA

Temperatura zraka u 2017.



37,6°C

4. 8. 2017.



- 10,2°C

11. 1. 2017.

Temperatura zraka u povijesti



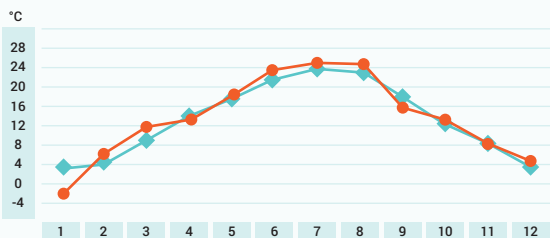
40,3°C

5. 7. 1950.



- 22,2°C

24. 1. 1942.



- ◆ srednje mjesečne temperature zraka, 2007.–2016.
- srednje mjesečne temperature zraka u 2017.

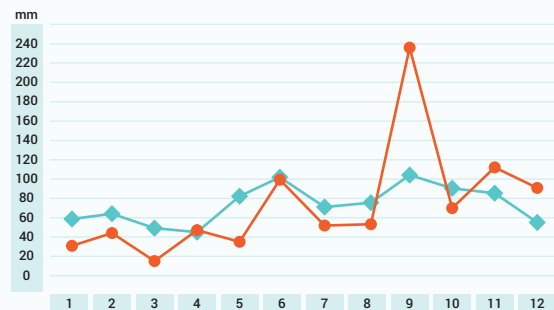
IZVOR: DHMZ; OBRADA: GUSPRG, Odjel za statistiku

TRAJANJE SIJANJA SUNCA



- ◆ srednje mjesečno trajanje sijanja Sunca, 2007.–2016., u satima
- ukupan broj sunčanih sati u 2017., po mjesecima

OBORINE



- ◆ srednja mjesečna količina oborina 2007.–2016.
- količina oborina po mjesecima u 2017.

Odstupanje mjesečnih oborina u 2017. godini od dugoročnog prosjeka 2007.–2016., %



IZVOR: DHMZ; OBRADA: GUSPRG, Odjel za statistiku

STANOVNIŠTVO

- Broj stanovnika 2017. porastao je za 1,2% u odnosu na 2012., dok je broj sklopljenih brakova u 2017. porastao za 4,7% u odnosu na 2012.

TKO ŽIVI U ZAGREBU 2017.?¹⁾



46,8%
muškarci



53,2%
žene



802 762
ukupan broj stanovnika

2017./2016.
+424
+ 0,1%

2017./2007.
+22 055
+ 2,8%

¹⁾ Procjena sredinom godine.

VITALNA STATISTIKA



8 076
živorođenih

2017.

8 394
živorođenih

2012.

2017./2012.
živorođeni

- 3,8%

- 750

prirodni prirast 2017.



8 826
umrlih

8 329
umrlih

2017./2012.
umrli

+ 6,0%

BRAKOVI, 2017.



3 899
sklopljenih brakova

2017.

2017./2012.

+ 4,7%



1 298
razvedenih brakova

2017./2012.

- 11,8%

ŠTO SE U PROSJEKU DOGAĐA SVAKI DAN U GRADU ZAGREBU U 2017.?



37,7
dospeljenih



34,9
odseljenih



22,1
živorođene djece



10,7
sklopljenih brakova



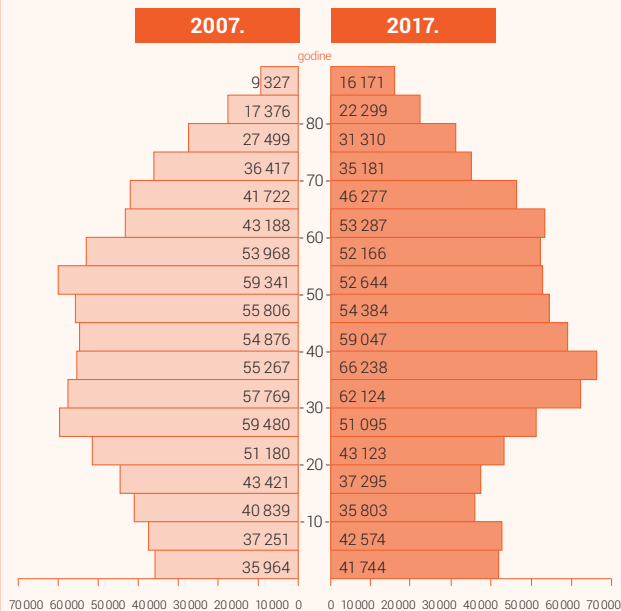
24,2
umrlih



3,6
razvedenih brakova

STAROSNA STRUKTURA

Stanovništvo Grada Zagreba prema starosti, 2007. i 2017.



40,4
prosječna
starost
muškaraca
u 2017.

44,3
prosječna
starost
žena
u 2017.

Stariji od 100 godina (Popis 2011.)

7



36



IZVOR: DZS, OBRADA: GUSPRG, Odjel za statistiku

GUSTOĆA STANOVNIŠTVA, POPIS 2011.

Četvrti s najvećom i najmanjom
gustoćom stanovništva

0,9 st./ha

Brezovica

122,7 st./ha

Donji grad

**Grad
Zagreb**

12,3 st./ha

Ukupan broj stanovnika
po km² u 2011.

- do 1 000
- 1 000–3 000
- 3 000–6 000
- 6 000–9 000
- preko 9 000

27 m²

prosječna
površina nastanjenih
stanova za stalno
stanovanje po
stanovniku (2011.)

2,63

prosječan broj
stanovnika po
stanu (2011.)

IZVOR: DZS; OBRADA: GUSPRG, Odjel za statistiku

MIGRACIJE, 2017.

13 758

doseljenih



12 755

odseljenih



saldo
migracije

+ 1 003

IZVOR: DZS

STANOVNIŠTVO U EUROPSKIM GRADOVIMA

	2017.	2017./2007.
Sarajevo	275 043	- 9,5%
Ljubljana	288 250	+ 7,6%
Bratislava	425 923	- 0,03%
Zagreb	802 762	+ 2,8%
Prag	1 286 554	+ 7,5%
Budimpešta	1 752 704	+ 3,3%
Beč	1 867 582	+ 12,4%

IZVOR: DZS, Statistics Austria, Republic Czech Statistical Office, The Agency for Statistics, Statistical Office of the Republic of Slovenia, Statistical Office of the Slovak Republic, Hungarian Central Statistical Office; OBRADA: GUSPRG, Odjel za statistiku



30,6

prosječna
dob majke pri
rođenju prvog
živorođenog
djeteta 2017.



31,5

prosječna
dob mladenke
2017.



34,4

prosječna
dob mladoženje
2017.

IZVOR: DZS; OBRADA: GUSPRG, Odjel za statistiku

NAJČEŠĆA IMENA NOVOROĐENIH, 2016.



195 Mia

- Lucija (178)
- Ema (166)
- Nika (143)
- Ana (133)



285 Luka

- David (208)
- Jakov (200)
- Petar (165)
- Matej (153)

IZVOR: Ministarstvo uprave

KULTURA I RAZONODA

- Najposjećeniji muzej u 2015. bio je Tehnički muzej Nikola Tesla s 186 394 posjetitelja.

POSJEĆENOST, 2015.



1 380 648

kazališta



699 368

muzeji



132 439

galerije



296 457

zbirke

+ 47,2%

2015./2012.

KINA, 2017.



9

kina



49

dvorana



9 185

sjedala



2 285 183

posjetitelja

IZVOR: DZS; OBRADA: GUSPRG, Odjel za statistiku

DJEČJA IGRALIŠTA I PARKOVI, 2017.



710 igrališta



45 parkova

IZVOR: ZH, podružnica Zrinjevac

SPORT, 2017.



47

igrališta



48

sportskih centara

IZVOR: GU za sport i mlade

ZOO, 2017.



8 687

jedinki



377

vrsta



403 070

posjetitelja

2017./2012.

144,0%

2017./2012.

25,2%

2017./2012.

54,6%

IZVOR: Ustanova Zoološkog vrta GZ; OBRADA: GUSPRG, Odjel za statistiku

BOTANIČKI VRT PMF-A

47 000 m²

površina



7 200


biljnih svojti

IZVOR: PMF

GRADSKI VRTOVI, 2017.



2 083

vrtnih
parcela

1 772

korisnika
vrtnih parcela

IZVOR: GU za poljoprivredu i šumarstvo

OBRAZOVANJE

- Od svih učenica srednjih škola upisanih u školskoj godini 2017./2018., najviše ih je upisano u gimnazije, i to 48,2%.

VRTIĆI, 2017./2018.



- Od ukupnog broja djece upisane u vrtiće u 2017./2018., 62% djece starosti do 5 godina boravilo je u vrtiću.

OBRAZOVNE USTANOVE, 2017./2018.



335

dječjih
vrtića

144

osnovnih
škola

108

srednjih
škola

57

visokih
učilišta

UČENICI – upisani 2017./2018.

Osnovne škole	59 756
Gimnazije	14 441
Tehničke i srodne škole	15 054
Industrijske i obrtničke škole	4 033
Srednje umjetničke škole	1 557
Srednje škole za mladež s teškoćama u razvoju	516
Visoka učilišta	73 873

IZVOR: DZS; OBRADA: GUSPRG, Odjel za statistiku

STUDENTI – upisani 2017./2018.



59 782

na fakultetima

8 417

na veleučilištima



1 260

na umjetničkim akademijama

4 414

na visokim školama



Upisani studenti

5 visokih učilišta s najviše upisanih studenata (2017./2018.)

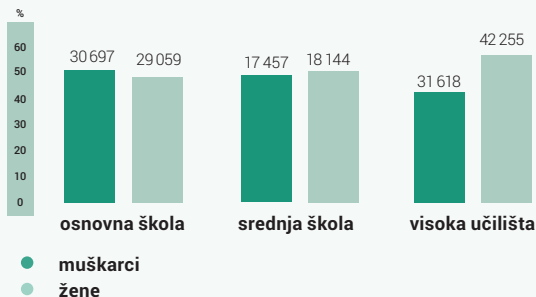
1. Filozofski fakultet **6 511**
2. Ekonomski fakultet **6 354**
3. Pravni fakultet **5 484**
4. PMF **4 205**
5. TVZ **3 647**

Diplomirani studenti

5 visokih učilišta s najviše diplomiranih studenata (2017./2018.)

1. Ekonomski fakultet **1 488**
2. Filozofski fakultet **1 177**
3. FER **978**
4. PMF **892**
5. Zdravstveno veleučilište Zagreb **888**

Upisani u školsku/akademsku godinu 2017./2018.



IZVOR: DZS; OBRADA: GUSPRG, Odjel za statistiku

GOSPODARSTVO

NOMINALNI BRUTO DOMAĆI PROIZVOD, 2015.



113 199 mil. kuna

Zagreb
141 379 kuna

BDP po stanovniku



338 975 mil. kuna

Hrvatska
80 555 kuna

BDP po stanovniku

BRUTO DODANA VRIJEDNOST, 2015.

95 670 mil. kuna

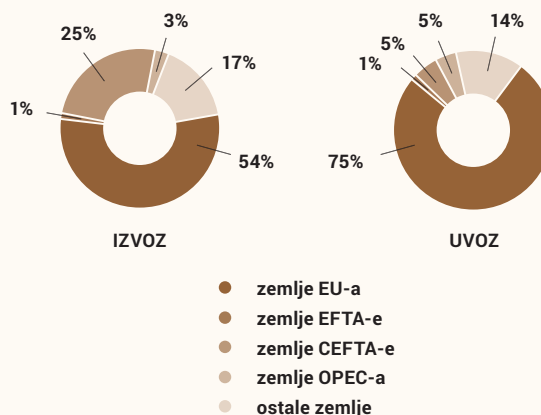
Grad Zagreb

286 484 mil. kuna

Republika Hrvatska

IZVOR: DZS

ROBNA RAZMJENA S INOZEMSTVOM, 2017.



IZVOR: DZS; OBRADA: GUSPRG, Odjel za statistiku

IZVOZ, 2017.

**33 284 mil.
kuna**

TOP 3 ZEMLJE

Bosna i Hercegovina	16,1 %
Slovenija	12,7 %
Italija	9,7 %

UVOZ, 2017.

**80 130 mil.
kuna**

TOP 3 ZEMLJE

Njemačka	14,9 %
Slovenija	11,7 %
Italija	8,5 %

IZVOR: DZS, OBRADA: GUSPRG, Odjel za statistiku

TURIZAM, 2017.



+ 14,8%

2017./2016.

2,3 mil.
noćenja turista



84,0%
noćenja stranih
turista



16,0%
noćenja domaćih
turista

NOĆENJA PO SMJEŠTAJNIM OBJEKTIMA

66,7%
hoteli i sličan
smještaj

22,1%
sobe za iznajmljivanje,
apartmani, studio-apartmani,
kuće za odmor

10,2%
hosteli

1,0%
ostali smještaj

IZVOR: DZS; OBRADA: GUSPRG, Odjel za statistiku

Noćenja inozemnih turista po zemljama

	Udio u ukupnim inozemnim noćenjima	Porast 2017./2016.
SAD	7,6%	27%
Koreja, Republika	7,0%	23%
Njemačka	6,4%	18%
Italija	6,2%	11%
Ujedinjena Kraljevina	4,9%	23%

SMJEŠTAJNI KAPACITETI, 2017.

54

hoteli

7 440



46

hosteli

2 287



IZVOR: DZS; OBRADA: GUSPRG, Odjel za statistiku

ZAPOSLENOST I NEZAPOSLENOST, 2017.

ZAPOSLENI



49,0%

žene
202 319



51,0%

muškarci
210 673

NEZAPOSLENI



54,4%

žene
15 441



45,6%

muškarci
12 948

412 992

zaposleni – ukupno,
stanje 31. ožujka 2017.

+ 3,5%

2017./2012.

28 389

nezaposlene osobe,
stanje 31. ožujka 2017.

6,4%




stopa
nezaposlenosti
u 2017.

IZVOR: DZS; OBRADA: GUSPRG, Odjel za statistiku

PRIJEVOZ

- Godine 1890. puštena je u rad uspinjača, koja je s prugom od 66 m najkraća žičana željeznica na svijetu.

GRADSKI PRIJEVOZ, 2017.

	prevezeni putnici, tis.	duljina linija, km	broj linija
 tramvaj	197 078	210	19
 bus	90 634	1 455	149
 uspinjača	759	0,06	1

IZVOR: ZET d. o. o.



1 410

broj taksi vozila



308 125

broj registriranih osobnih automobila (31. 12. 2017.)

IZVOR: MUP, GU za prostorno uređenje, izgradnju Grada, graditeljstvo, komunalne poslove i promet



415 km

duljina biciklističkih staza



94

lokacije parkirališta za bicikle



1 150

parkirališnih mjesta za bicikle

IZVOR: GU za gospodarstvo, energetiku i zaštitu okoliša



3,1 mil.

broj putnika u zračnoj luci – otputovali i doputovali putnici

IZVOR: MZLZ Franjo Tuđman

POLITIKA I JAVNA UPRAVA

GRAD ZAGREB

Gradonačelnik
Milan Bandić, dipl. politolog

Zamjenice
dr. sc. Jelena Pavičić Vukičević
doc. dr. sc. Olivera Majić

IZVOR: Gradska skupština Grada Zagreba

Zaposleni u upravnim tijelima GZ (stanje na dan 31. 12. 2017.)

UKUPNO	Žene	Muškarci
2 935	1 903	1 032

IZVOR: Stručna služba gradonačelnika

GRADSKA SKUPŠTINA GRADA ZAGREBA

Predsjednik
dr. sc. Andrija Mikulić

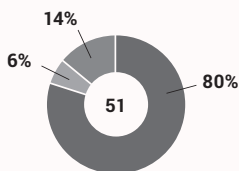
Potpredsjednici
prof. dr. sc. Ana Stavljenić-Rukavina
prof. dr. sc. Rajko Ostojić
mr. sc. Jozo Miličević
Krešimir Kartelo



ZASTUPLJENOST SPOLOVA

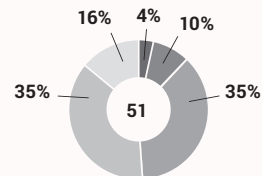
33% gradske zastupnice (17)
67% gradski zastupnici (34)

ZASTUPNICI PREMA OBRAZOVANJU



- visoko obrazovanje
- više obrazovanje
- srednje obrazovanje

ZASTUPNICI PREMA DOBNIM SKUPINAMA



- do 29 godina
- 30-39 godina
- 40-49 godina
- 50-59 godina
- preko 60 godina

IZVOR: Gradska skupština Grada Zagreba

POVIJEST ZAGREBA

1094.

Ugarski kralj Ladislav osniva Zagrebačku biskupiju.

1242.

Zagreb Zlatnom bulom hrvatsko – ugarskog kralja Bele IV. postaje slobodni kraljevski grad.



1355.

Spominje se prva ljekarna u Zagrebu.



1557.

Zagreb se u pisanim dokumentima prvi puta spominje kao glavni grad Hrvatske.

1607.

Osnovana Isusovačka gimnazija sa šest razreda (počeci visokog školstva).



1834.

Počinje s radom prvo kazalište u Zagrebu.



1827.

Otvoren prvi zagrebački hotel Jägerhorn.

1748.

Prva kavana u Zagrebu.



1669.

Hrvatsko-ugarski kralj Leopold I. poveljom utemeljuje Zagrebačko sveučilište.

1850.

Zagreb, objedinjavanjem svih dijelova, postaje jedinstveni grad.

1857.

Prvi popis stanovništva (16 657 stanovnika).

1863.

Uvedene plinske svjetiljke (tradicija zadržana do danas).



1864.

Prvi cestovni i željeznički most (Podsused).

1876.

Otvoreno groblje Mirogoj.

1901.

Prvi automobil na gradskim ulicama.



1881.

Prvi telefonski poziv u Zagrebu.

1880.

U studenome Zagreb pogodio katastrofalan potres.

1877.

Prva električna rasvjeta.



1909.

Održana prva velika gospodarska izložba Gospodarski zbor.



1910.

Prvi električni tramvaj pušten u promet.

1925.

Osnovan ZOO Zagreb.



1926.

Oglasila se radiopostaja, prva u ovom dijelu Europe.

1928.

Izgrađeno gradsko kupalište na Savi.



1990.

Održano 35. natjecanje Eurovizije.

1987.

U Zagrebu održana Univerzijada i izgrađen SRC Jarun.

1979.

Tramvajska pruga premostila Savu.

1964.

Najteža poplava u Zagrebu.

1956.

Otvoren međunarodni Zagrebački velesajam preko Save.



1991.

Zagreb postaje glavnim gradom neovisne Republike Hrvatske.



1995.

Otvorena nova zgrada NSK-a.

2007.

Otvoren Domovinski most.



2009.

Otvorena Arena Zagreb.



2017.

Otvorena nova međunarodna zračna luka Franjo Tuđman.



ODABRANE PUBLIKACIJE GUSPRG – ODJEL ZA STATISTIKU



Preporčenja iz područja *Plaće, Zaposlenost i nezaposlenost, Turizam, Građevinarstvo, Distributivna trgovina, Prijevoz, Obrazovanje, Vitalna statistika, Nacionalni računi te Kultura i umjetnost.*



Statistički ljetopis Grada Zagreba – osnovna godišnja statistička publikacija koja prikazuje podatke iz područja društvenih i gospodarskih aktivnosti te geografske, meteorološke i osnovne podatke o Gradu Zagrebu.

Više možete saznati na internetskim stranicama:

www.zagreb.hr/statistika/30

ili na:

**Gradski ured
za stratejsko planiranje i
razvoj Grada
Odjel za statistiku**
Sv. Ćirila i Metoda 5, Zagreb
E: statistika@zagreb.hr

ZAGREB U BROJKAMA 2018.



GRAD ZAGREB
GRADSKI URED ZA
STRATEGIJSKO PLANIRANJE
I RAZVOJ GRADA