



GRAD ZAGREB

*GRADSKI URED ZA STRATEGIJSKO
PLANIRANJE I RAZVOJ GRADA*

Odjel za statistiku



GRAD ZAGREB

*STANOVNIŠTVO,
KUĆANSTVA
I STANOVI*

POPIS 2011.

Statistički podaci
na jednom mjestu

Izdaje: GRADSKI URED ZA STRATEGIJSKO PLANIRANJE I RAZVOJ GRADA
- Odjel za statistiku
Zagreb, Sv. Ćirila i Metoda 5, telefon: 610-1950, fax: 616-6098
e-mail: statistika@zagreb.hr

Pročelnik: Jadranka VESELIĆ BRUVO, dipl.ing.arh.
Urednik: Iva RAZUMOVIĆ, dipl. oec.
Priredili: Iva RAZUMOVIĆ, dipl. oec.,
Branka MARKAČ, viši statističar

Tiskano: u 150 primjeraka.

MOLIMO KORISNIKE PUBLIKACIJE DA PRILIKOM KORIŠTENJA PODATAKA OBVEZNO NAVEDU IZVOR.

PREDGOVOR

Popis stanovništva, kućanstava i stanova najopsežnije je statističko istraživanje i provodi se u razdoblju od 10 godina. To je proces prikupljanja, obrade i objavljivanja demografskih, ekonomskih, obrazovnih i socijalnih podataka koji se odnose na cijelu populaciju zemlje u određeno vrijeme.

Podaci o stanovništvu, kućanstvima i stanovima dobiveni popisima u desetogodišnjoj dinamici provedbe, bogat su i pouzdan izvor podataka raznim korisnicima.

Od 1857. do 2011. godine na području Republike Hrvatske provedeno je 16 popisa. Popisni podaci svjedoče Zagreb u njegovom dinamičnom, demografskom, sociološkom i gospodarskom razvoju, ali i proširenju teritorija kojim je definirana institucionalna, ustrojstvena jedinica GRAD ZAGREB.

STANOVNIŠTVO I KUĆANSTVA GRADA ZAGREBA prema Popisima¹, 1857. – 2011.

	Broj stanovnika			Broj kućanstava	Površina u km ²
	Ukupno	muškarci	žene		
1857.	16 657
1869.	19 857	9 724	10 133
1880.	30 830	16 591	14 239
1890.	40 268	20 816	19 452	...	3,33
1900.	61 002	30 976	30 026	...	64,37
1910.	79 038	39 737	39 301	...	64,37
1921.	108 674	55 016	53 658	...	64,37
1931.	185 581	92 105	93 476	44 231	64,37
1948.	279 623	129 669	149 954	109 800	74,99
1953.	350 829	162 721	188 108	126 679	235,74
1961.	430 802	201 195	229 607	156 580	495,60
1971.	602 205	285 530	316 675	213 628	497,95
1981.	768 700	361 513	407 187	265 521	1 261,54
1991.	933 914	441 120	491 794	319 997	1 715,55
*2001.	779 145	363 992	415 153	275 464	641,36
*2011.	790 017	369 339	420 678	303 441	641,32

Popis stanovništva, kućanstava i stanova 2011. proveden je od 1. do 28. travnja 2011. na temelju Zakona o Popisu stanovništva, kućanstava i stanova u Republici Hrvatskoj 2011. godine (NN, br. 92/10.).

¹ Podaci su prikazani prema važećoj upravno-teritorijalnoj podjeli u vrijeme Popisa.

* Prekid serije (metodološki razlozi).

Metodologija Popisa 2011. potpuno je usklađena s preporukama Ujedinjenih naroda i uredbama Europske unije, čime je osigurana međunarodna usporedivost podataka.

Sukladno Zakonu nositelj pripreme, organizacije i provedbe Popisa bio je Državni zavod za statistiku, u suradnji sa županijskim Popisnim povjerenstvima odnosno s Popisnim povjerenstvom Grada Zagreba, a unutar njih i Popisnim povjerenstvima ispostava za područje gradova i općina, odnosno gradskih četvrti Grada Zagreba.

Na području Grada Zagreba u Popisu 2011. sudjelovalo je preko 3200 sudionika, od toga 2582 popisivača i 374 kontrolora.

Publikacija sadrži rezultate Popisa stanovništva, kućanstava i stanova 2011. za Grad Zagreb, koji je prema Zakonu o Popisu, proveden na sadašnjem prostoru Grada Zagreba čija je površina 641,32 km² (identično prostoru u vrijeme Popisa 2011.).

GRADSKI URED ZA STRATEGIJSKO
PLANIRANJE I RAZVOJ GRADA

Odjel za statistiku

SADRŽAJ

Predgovor	3
1. STANOVNIŠTVO, KUĆANSTVA I STANOVI	
1.1. Stanovništvo Grada Zagreba i naselja Zagreb - Popisi 1857. - 2011.	7
1.2. Naselja Grada Zagreba - Popis 2011.	8
1.3. Gradske četvrti Grada Zagreba - Popis 2011.	10
1.4. Mjesni odbori Grada Zagreba - Popis 2011.	12
2. STANOVNIŠTVO	
2.1. Stanovništvo Grada Zagreba i Republike Hrvatske - Popis 2011.	18
2.2. Stanovništvo prema starosti i spolu, Popis 2011.	19
2.3. Kontingenti stanovništva - Popis 2011.	20
2.4. Stanovništvo staro 15 i više godina prema završenoj školi i spolu, Popis 2011.	21
2.5. Stanovništvo prema pohađanju škole i spolu, Popis 2011.	22
2.6. Stanovništvo staro 10 i više godina prema pismenosti, starosti i spolu, Popis 2011.	23
2.7. Stanovništvo staro 10 i više godina prema informatičkoj pismenosti i spolu, Popis 2011.	23
2.8. Stanovništvo staro 15 i više godina prema zakonskome bračnom stanju i spolu, Popis 2011.	24
2.9. Stanovništvo staro 15 i više godina prema vrsti zajednice u kojoj osoba živi i spolu, Popis 2011.	24
2.10. Žensko stanovništvo staro 15 i više godina prema broju živorođene djece, Popis 2011.	24
2.11. Stanovništvo prema državljanstvu, Popis 2011.	25
2.12. Stanovništvo prema narodnosti, Popis 2011.	25
2.13. Stanovništvo prema materinskom jeziku, Popis 2011.	26
2.14. Stanovništvo prema vjeri, Popis 2011.	26
2.15. Stanovništvo prema mjestu rođenja i spolu, Popis 2011.	27
2.16. Stanovništvo prema migracijskim obilježjima i spolu, Popis 2011.	27
2.17. Stanovništvo staro 15 i više godina prema trenutačnoj aktivnosti i spolu, Popis 2011.	28
2.18. Stanovništvo staro 15 i više godina prema trenutačnoj aktivnosti, starosti i spolu, Popis 2011.	28
2.19. Stanovništvo prema glavnim izvorima sredstava za život i spolu, Popis 2011.	29
2.20. Stanovništvo s teškoćama u obavljanju svakodnevnih aktivnosti prema vrsti teškoća i spolu, Popis 2011.	30
2.21. Stanovništvo s teškoćama u obavljanju svakodnevnih aktivnosti prema uzroku teškoća i spolu, Popis 2011.	30
2.22. Stanovništvo s teškoćama u obavljanju svakodnevnih aktivnosti prema fizičkoj pokretljivosti i spolu, Popis 2011.	31
2.23. Stanovništvo s teškoćama u obavljanju svakodnevnih aktivnosti prema potrebi/ korištenju pomoći druge osobe i spolu, Popis 2011.	31

3.	KUĆANSTVA	
3.1.	Privatna kućanstva prema obiteljskom sastavu, Popis 2011.	32
3.2.	Obiteljska kućanstva prema broju članova, Popis 2011.	32
3.3.	Obitelji prema tipu i broju članova, Popis 2011.	33
3.4.	Obitelji s djecom prema tipu obitelji i broju djece prema starosti, Popis 2011.	33
3.5.	Obitelji s djecom prema tipu obitelji i broju djece koja se školuju, Popis 2011.	34
3.6.	Stanovništvo prema spolu, tipu kućanstva i statusu u obitelji, Popis 2011.	34
3.7.	Institucionalna kućanstva prema broju članova, Popis 2011.	34
3.8.	Stanovništvo u samačkim kućanstvima prema starosti, zakonskome bračnom stanju, trenutačnoj aktivnosti i spolu, Popis 2011.	35
3.9.	Kućanstva prema osnovi korištenja i vlasništvu stana, Popis 2011.	36
3.10.	Privatna kućanstva prema broju članova i osnovi korištenja stambene jedinice, Popis 2011.	36
3.11.	Privatna kućanstva prema posjedovanju osobnog računala i korištenju interneta, Popis 2011.	36
4.	STANOVI	
4.1.	Stanovi prema načinu korištenja, Popis 2011.	37
4.2.	Nastanjeni stanovi prema broju soba i vlasništvu, Popis 2011.	38
4.3.	Nastanjeni stanovi prema pomoćnim prostorijama i instalacijama, Popis 2011.	38
4.4.	Stambene jedinice prema broju kućanstava i članova kućanstava, Popis 2011.	39
4.5.	Stanovi za odmor prema broju soba i vrsti zgrade, Popis 2011.	39
	Metodološka objašnjenja	40
	Prilog	
	1. Popisno povjerenstvo Grada Zagreba - Popis 2011.	50
	2. Popisne ispostave - gradske četvrti Grada Zagreba - Popis 2011.	51
	3. Popisna povjerenstva ispostava – gradske četvrti Grada Zagreba – Popis 2011.	52
	4. Popisni centri u Popisnim ispostavama, Popis 2011.	54
	5. Sudionici Popisa po Popisnim ispostavama	58
	Karta: Naselja Grada Zagreba	60
	Karta: Gradske četvrti Grada Zagreba	61

1. STANOVNIŠTVO, KUĆANSTVA I STANOVI

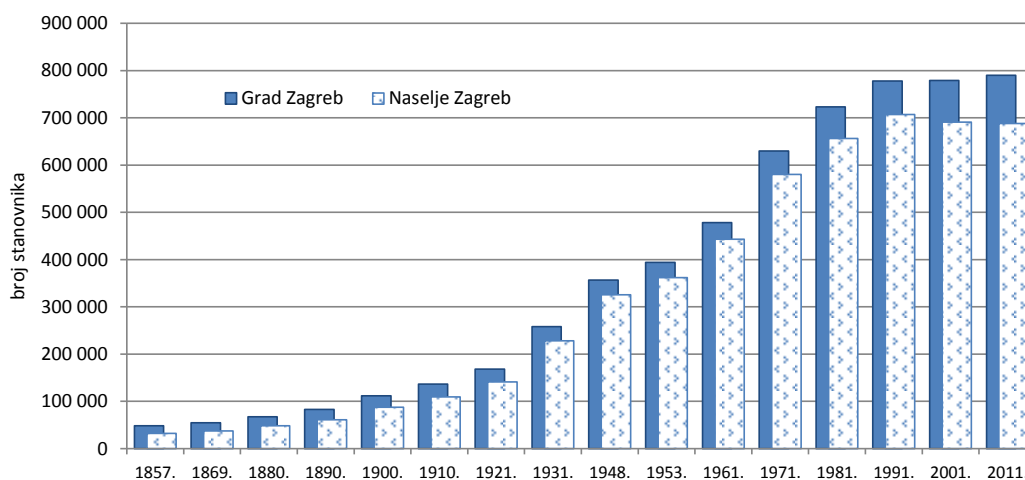
1.1. STANOVNIŠTVO Grada Zagreba i naselja Zagreb prema Popisima 1857. - 2011. ¹⁾

	Grad Zagreb			Naselje Zagreb		
	Broj stanovnika ²⁾	Broj stanovnika na km ²	Lančani indeksi	Broj stanovnika ²⁾	Broj stanovnika na km ²	Lančani indeksi
1857.	48 266	75	-	32 203	105	-
1869.	54 761	85	113,3	37 001	120	114,3
1880.	67 188	105	123,5	48 136	156	130,0
1890.	82 848	129	122,9	60 910	198	126,9
1900.	111 565	174	134,9	87 239	283	142,9
1910.	136 351	213	122,4	109 029	354	125,1
1921.	167 765	262	123,0	140 815	458	129,4
1931.	258 024	402	153,4	227 838	740	161,6
1948.	356 529	556	138,3	325 223	1 057	142,8
1953.	393 919	614	110,4	361 564	1 175	111,2
1961.	478 076	745	121,3	442 768	1 439	122,5
1971.	629 896	982	131,8	579 943	1 884	130,9
1981.	723 065	1 127	114,8	656 380	2 133	113,2
1991.	777 826	1 213	107,6	706 770	2 296	107,6
2001.	779 145	1 215	100,2	690 953	2 258	98,3
2011.	790 017	1 232	101,4	688 163	2 249	99,6

¹⁾ Podaci popisa svedeni su na upravno-teritorijalnu podjelu prema Zakonu o područjima županija, gradova i općina u Republici Hrvatskoj (NN, br.10/97).

²⁾ Vidjeti Metodološka objašnjenja.

STANOVNIŠTVO Grada Zagreba i naselja Zagreb - Popisi 1857. - 2011.
- prema teritoriju definiranom 30. siječnja 1997.



1.2. NASELJA GRADA ZAGREBA - Popis 2011.

Naselja ¹⁾	Površina, ²⁾ km ²	Stanovnici			Privatna kućanstva		Stanovi	
		ukupno	muškarci	žene	ukupno	od toga: obiteljska	ukupno	stanovi za stalno stanovanje
GRAD ZAGREB - ukupno	641,32	790 017	369 339	420 678	303 441	209 430	384 333	373 538
Adamovec	7,78	975	478	497	269	226	425	287
Belovar	3,58	378	179	199	99	84	126	118
Blaguša	5,80	594	281	313	175	140	257	213
Botinec	0,35	9	4	5	3	3	3	3
Brebernica	2,52	49	24	25	18	10	36	21
Brezovica	4,50	594	287	307	163	130	180	179
Budenec	2,83	323	161	162	101	76	141	141
Buzin	3,22	1 055	517	538	343	279	414	410
Cerje	1,21	398	194	204	113	99	141	121
Demerje	10,23	721	366	355	221	182	277	268
Desprim	0,50	377	190	187	110	95	128	126
Dobrodol	4,32	1 203	604	599	349	301	608	420
Donji Čehi	1,72	232	112	120	73	58	94	91
Donji Dragonožec	3,35	577	262	315	185	143	312	224
Donji Trpuci	10,01	428	204	224	132	103	243	160
Drenčec	2,09	131	66	65	40	36	46	43
Drežnik Brezovički	0,70	656	328	328	184	153	200	197
Dumovec	3,27	903	465	438	255	221	285	281
Đurđekovec	2,80	778	373	405	255	203	392	321
Gajec	2,40	311	140	171	94	86	112	104
Glavnica Donja	6,84	544	255	289	160	124	224	193
Glavnica Gornja	1,59	226	109	117	67	45	131	84
Glavničica	4,31	229	105	124	61	52	77	77
Goli Breg	2,09	406	187	219	121	99	139	135
Goranec	3,29	449	217	232	138	107	300	166
Gornji Čehi	2,15	363	177	186	104	89	114	111
Gornji Dragonožec	3,11	295	159	136	94	67	189	109
Gornji Trpuci	3,62	87	48	39	35	25	98	42
Grančari	0,94	221	107	114	63	57	69	66
Havidić Selo	1,95	53	24	29	17	12	71	23
Horvati	20,77	1 490	705	785	419	346	504	451
Hrašće Turopoljsko	2,74	1 202	594	608	370	301	438	430
Hrvatski Leskovac	3,33	2 687	1 367	1 320	818	686	951	935
Hudi Bitek	1,93	441	203	238	134	112	150	146
Ivanja Reka	3,37	1 800	874	926	579	475	652	652
Jesenovec	2,72	460	230	230	116	102	170	125
Ježdovec	7,71	1 728	835	893	487	413	612	572
Kašina	8,37	1 548	756	792	470	379	596	539
Kašinska Sopnica	2,15	245	117	128	77	58	173	85
Kučilovina	2,46	219	104	115	77	64	171	105
Kučanec	0,22	228	109	119	78	62	127	106

nastavak

Naselja ¹⁾	Površina, ²⁾ km ²	Stanovnici			Privatna kućanstva		Stanovi	
		ukupno	muškarci	žene	ukupno	od toga: obiteljska	ukupno	stanovi za stalno stanovanje
Kupinečki Kraljevec	26,02	1 957	972	985	558	483	815	603
Lipnica	3,53	207	98	109	66	53	119	72
Lučko	2,58	3 010	1 501	1 509	927	767	1 076	1 066
Lužan	7,32	719	344	375	191	165	224	222
Mala Mlaka	3,98	636	311	325	153	130	211	204
Markovo Polje	2,35	425	210	215	126	103	139	138
Moravče	6,91	663	323	340	204	160	302	249
Odra	13,11	1 866	879	987	551	464	931	918
Odranski Obrež	10,91	1 578	753	825	455	387	498	495
Paruževina	3,80	632	319	313	212	157	504	256
Planina Donja	4,86	554	262	292	171	129	261	209
Planina Gornja	6,82	247	127	120	77	65	101	86
Popovec	2,59	937	470	467	296	242	379	369
Prekrvršje	2,51	809	392	417	264	209	628	347
Prepuštovec	2,17	332	155	177	113	86	157	133
Sesvete	36,19	54 085	26 027	28 058	17 243	14 107	22 252	22 130
Soblinec	2,58	978	493	485	263	239	331	323
Starjak	2,15	227	117	110	69	58	109	77
Strmec	13,26	645	315	330	191	166	202	200
Šašinovec	10,16	678	325	353	189	152	283	278
Šimunčevac	2,00	271	124	147	95	69	255	138
Veliko Polje	1,23	1 668	816	852	513	433	742	729
Vuger Selo	1,43	273	134	139	84	67	194	104
Vugrovec Donji	0,49	442	215	227	123	106	188	156
Vugrovec Gornji	2,08	357	176	181	112	90	297	139
Vurnovec	0,95	201	95	106	76	58	94	88
Zadvorsko	2,12	1 288	634	654	399	346	442	435
Zagreb	305,96	688 163	319 969	368 194	271 880	183 496	342 028	334 299
Žerjavinec	2,42	556	266	290	173	140	195	195

¹⁾Naselja Grada Zagreba prikazana su prema Zakonu o područjima županija, gradova i općina u Republici Hrvatskoj (NN, br.10/97).
Promjena područja i granica naselja Dobrodol, Markovo polje i Šimunčevac - Odluka o granicama naselja u Gradu Zagrebu
(Službeni glasnik Grada Zagreba, br. 07/07.).

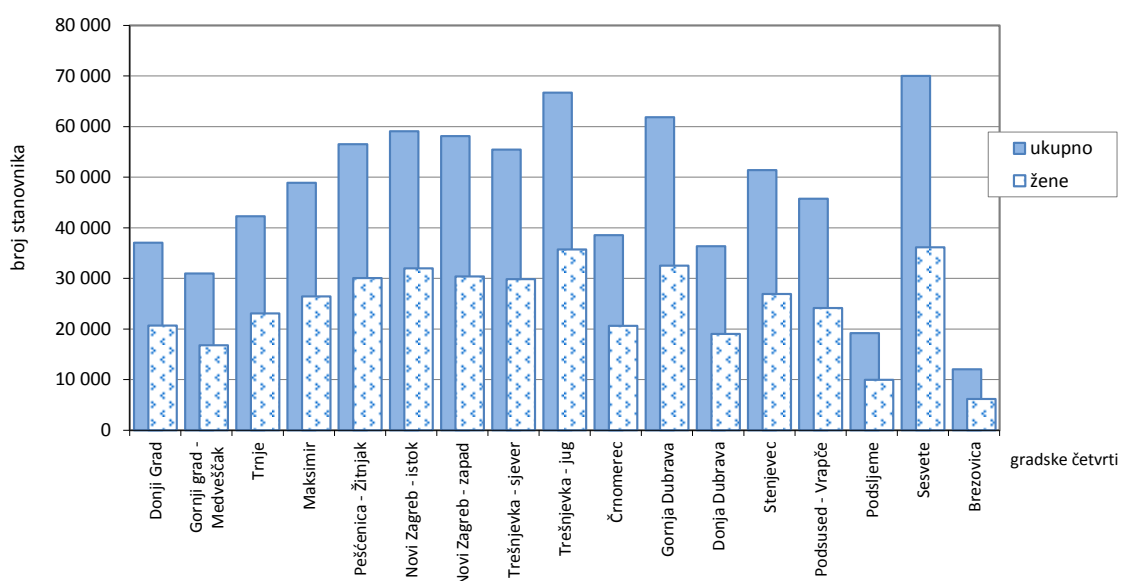
²⁾Podaci o površinama preuzeti su od Gradskog ureda za katastar i geodetske poslove.

1.3. GRADSKE ČETVRTI GRADA ZAGREBA - Popis 2011.

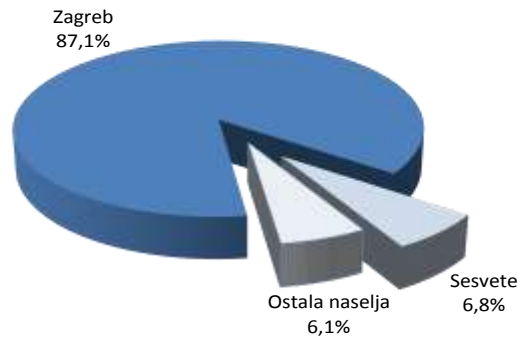
Gradske četvrti	Površina, ¹⁾ km ²	Stanovnici			Privatna kućanstva		Stanovi	
		ukupno	muškarci	žene	ukupno	od toga: obiteljska	ukupno	stanovi za stalno stanovanje
GRAD ZAGREB - ukupno	641,32	790 017	369 339	420 678	303 441	209 430	384 333	373 538
I. Donji Grad	3,02	37 024	16 334	20 690	16 616	9 673	23 397	21 571
II. Gornji grad - Medveščak	10,19	30 962	14 162	16 800	12 904	8 180	17 088	16 558
III. Trnje	7,36	42 282	19 202	23 080	18 352	11 340	23 366	22 935
IV. Maksimir	14,97	48 902	22 437	26 465	19 098	12 966	24 525	24 104
V. Peščenica - Žitnjak	35,30	56 487	26 381	30 106	21 628	14 723	26 711	26 483
VI. Novi Zagreb - istok	16,54	59 055	27 046	32 009	24 827	16 581	28 966	28 804
VII. Novi Zagreb - zapad	62,64	58 103	27 714	30 389	21 564	15 104	27 343	26 977
VIII. Trešnjevka - sjever	5,81	55 425	25 583	29 842	23 783	14 462	31 345	30 773
IX. Trešnjevka - jug	9,84	66 674	30 932	35 742	28 055	18 277	34 158	33 767
X. Črnomerec	24,23	38 546	17 925	20 621	15 175	10 288	19 693	19 290
XI. Gornja Dubrava	40,26	61 841	29 332	32 509	21 257	16 004	26 091	24 736
XII. Donja Dubrava	10,81	36 363	17 335	19 028	12 319	9 448	14 736	14 637
XIII. Stenjevec	12,18	51 390	24 435	26 955	18 983	13 893	23 295	22 991
XIV. Podsused - Vrapče	36,16	45 759	21 584	24 175	16 781	12 455	19 958	19 595
XV. Podsljeme	59,43	19 165	9 215	9 950	6 591	5 127	8 810	8 419
XVI. Sesvete	165,25	70 009	33 873	36 136	21 950	17 951	30 155	27 959
XVII. Brezovica	127,33	12 030	5 849	6 181	3 558	2 958	4 696	3 939

¹⁾Odluka o granicama područja i sjedištima gradskih četvrti (Službeni glasnik Grada Zagreba, br. 07/2009.).

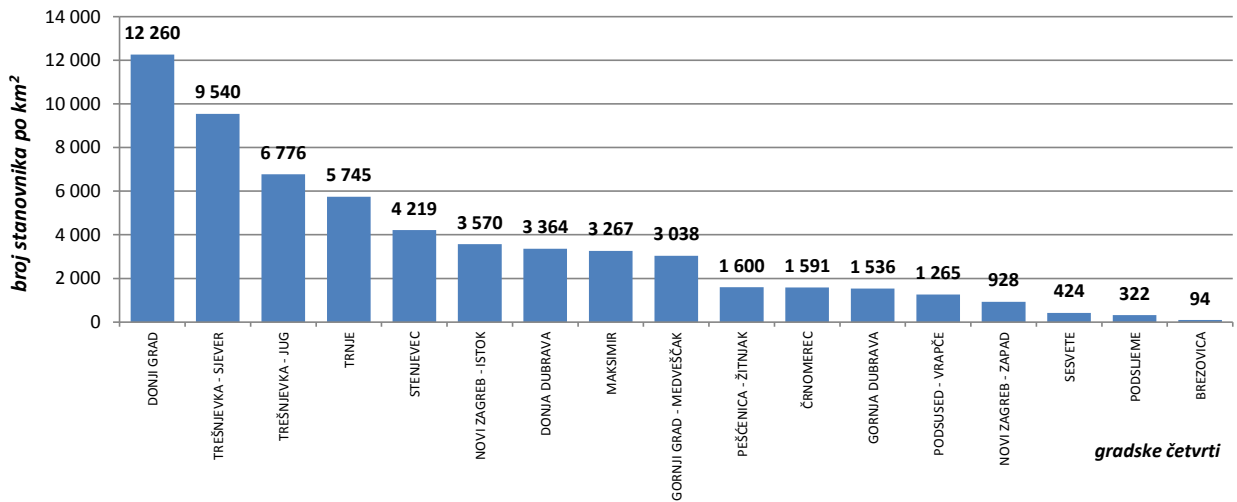
Gradske četvrti Grada Zagreba - STANOVNIŠTVO, Popis 2011.



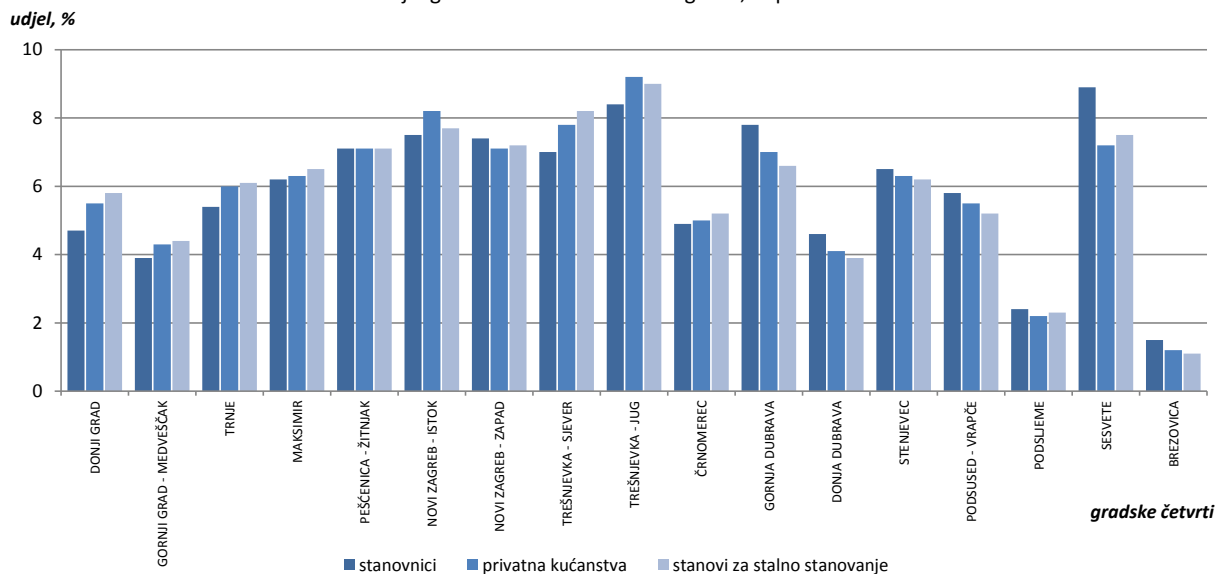
Struktura STANOVNIŠTVA GRADA ZAGREBA prema NASELJIMA,
Popis 2011.



Gradske četvrti Grada Zagreba - GUSTOĆA NASELJENOSTI - **rang**, Popis 2011.



STANOVNICI, KUĆANSTVA I STANOVI ZA STALNO STANOVANJE
- udjel gradskih četvrti u Gradu Zagrebu, Popis 2011.



1.4. MJESNI ODBORI GRADA ZAGREBA - Popis 2011.

Gradske četvrti - Mjesni odbori ¹⁾	Površina, ²⁾ km ²	Stanovnici			Privatna kućanstva		Stanovi	
		ukupno	muškarci	žene	ukupno	od toga: obiteljska	ukupno	stanovi za stalno stanovanje
GRAD ZAGREB - ukupno	641,32	790 017	369 339	420 678	303 441	209 430	384 333	373 538
Donji Grad	3,02	37 024	16 334	20 690	16 616	9 673	23 397	21 571
1. "Andrija Medulić"	0,17	2 193	930	1 263	893	559	1 192	1 100
2. "August Šenoa"	0,28	2 684	1 245	1 439	1 161	706	1 650	1 501
3. Cvjetni trg	0,21	2 156	959	1 197	983	578	1 562	1 307
4. "Hrvatski narodni vladari"	0,17	1 809	683	1 126	664	377	1 002	858
5. "Knez Mislav"	0,20	2 882	1 296	1 586	1 294	784	1 757	1 565
6. "Kralj Petar Svačić"	0,25	2 790	1 278	1 512	1 189	755	1 766	1 556
7. "Kralj Zvonimir"	0,35	5 052	2 219	2 833	2 472	1 310	3 669	3 523
8. "Matko Laginja"	0,10	2 772	1 220	1 552	1 375	727	1 834	1 774
9. "Mimara"	0,48	2 267	967	1 300	863	506	1 155	1 068
10. "Nadbiskup Antun Bauer"	0,09	2 114	965	1 149	939	576	1 238	1 180
11. "Pavao Šubić"	0,15	2 524	1 110	1 414	1 198	688	1 592	1 518
12. "Petar Krešimir IV"	0,17	1 849	818	1 031	876	495	1 167	1 129
13. "Petar Zrinski"	0,25	4 030	1 784	2 246	1 890	1 103	2 539	2 421
14. Zrinjevac	0,15	1 902	860	1 042	819	509	1 274	1 071
Gornji Grad-Medveščak	10,19	30 962	14 162	16 800	12 904	8 180	17 088	16 558
1. "August Cesarec"	0,27	1 523	715	808	662	355	1 002	920
2. Gornji grad	0,80	2 605	1 176	1 429	1 145	697	1 548	1 486
3. Gupčeva zvijezda	2,31	2 407	1 100	1 307	827	584	1 074	1 055
4. "Ivan Kukuljević - Sakcinski"	0,38	1 998	916	1 082	865	543	1 135	1 102
5. Kraljevec	0,79	1 119	515	604	432	301	567	560
6. Medveščak	0,48	2 648	1 214	1 434	1 175	722	1 526	1 488
7. Nova Ves	0,27	2 784	1 181	1 603	1 268	721	1 667	1 635
8. Petrova	0,17	1 923	863	1 060	868	522	1 172	1 112
9. Ribnjak	0,27	1 324	600	724	623	344	855	813
10. "Stjepan Radić"	1,92	4 957	2 295	2 662	2 005	1 350	2 662	2 588
11. Šalata	0,64	1 824	882	942	691	497	867	853
12. Tuškanac	1,29	2 455	1 141	1 314	930	612	1 202	1 174
13. Voćarska	0,60	3 395	1 564	1 831	1 413	932	1 811	1 772
Trnje	7,36	42 282	19 202	23 080	18 352	11 340	23 366	22 935
1. Cvjetnica	0,19	2 128	841	1 287	831	472	1 035	1 007
2. Cvjetno naselje	0,92	1 785	804	981	712	506	852	839
3. Kanal	0,77	1 411	650	761	664	343	1 083	1 053
4. "Marin Držić"	0,61	6 497	2 956	3 541	2 872	1 764	3 656	3 579
5. Martinovka	0,89	2 756	1 250	1 506	1 295	710	1 762	1 709
6. Miramare	0,34	1 297	592	705	557	347	818	798
7. Savski kuti	0,20	1 975	849	1 126	842	494	1 065	1 050
8. Sigečica	0,82	5 785	2 621	3 164	2 535	1 566	3 456	3 377
9. Staro Trnje	0,84	3 737	1 758	1 979	1 559	1 024	1 834	1 820
10. Trnjanska Savica	0,77	8 449	3 890	4 559	3 635	2 378	4 164	4 136
11. Trnje	0,43	2 129	1 028	1 101	880	526	1 167	1 144
12. Veslačko naselje	0,34	981	422	559	479	285	585	576
13. Vrbik	0,24	3 352	1 541	1 811	1 491	925	1 889	1 847

nastavak 1.

Gradske četvrti - Mjesni odbori ¹⁾	Površina, ²⁾ km ²	Stanovnici			Privatna kućanstva		Stanovi	
		ukupno	muškarci	žene	ukupno	od toga: obiteljska	ukupno	stanovi za stalno stanovanje
Maksimir	14,97	48 902	22 437	26 465	19 098	12 966	24 525	24 104
1. Bukovac	1,82	6 859	3 238	3 621	2 319	1 785	2 820	2 782
2. "Dinko Šimunović"	0,54	3 982	1 798	2 184	1 714	1 064	2 307	2 258
3. Dobri Dol	0,67	4 443	2 017	2 426	1 859	1 205	2 399	2 383
4. Dotrščina	2,18	2 037	1 031	1 006	672	527	817	797
5. "Eugen Kvaternik"	0,21	2 237	1 001	1 236	987	575	1 449	1 376
6. Kozjak	1,10	3 985	1 853	2 132	1 418	1 082	1 860	1 850
7. Maksimir	2,43	3 960	1 827	2 133	1 454	1 064	1 888	1 883
8. Maksimirska naselja	2,46	8 836	3 966	4 870	3 579	2 320	4 399	4 366
9. Mašičeva	0,34	4 030	1 755	2 275	1 861	1 099	2 402	2 326
10. Remete	2,96	5 572	2 644	2 928	1 857	1 449	2 423	2 393
11. Ružmarinka	0,26	2 961	1 307	1 654	1 378	796	1 761	1 690
Peščenica-Žitnjak	35,30	56 487	26 381	30 106	21 628	14 723	26 711	26 483
1. Borongaj - Lugovi	2,46	2 067	986	1 081	728	543	909	903
2. "Bruno Bušić"	0,69	4 571	2 074	2 497	1 946	1 258	2 335	2 321
3. Donje Svetice	0,81	3 149	1 400	1 749	1 108	712	1 435	1 430
4. Ferenščica	0,99	5 528	2 580	2 948	2 281	1 474	2 861	2 853
5. Folnegovićevo naselje	0,39	3 410	1 505	1 905	1 559	883	1 886	1 874
6. "Oton Župančić"	0,11	1 425	645	780	660	395	816	816
7. Ivanja Reka	3,37	1 800	874	926	579	475	652	652
8. Kozari Bok	2,24	1 843	877	966	645	488	709	709
9. Kozari putevi	1,48	6 462	3 256	3 206	1 979	1 631	2 381	2 377
10. Peščenica	0,50	5 700	2 545	3 155	2 565	1 528	3 471	3 371
11. Petruševac	6,44	2 594	1 284	1 310	761	642	963	950
12. Resnik	4,15	1 437	716	721	408	352	471	470
13. Savica Šanci	4,26	5 798	2 747	3 051	2 099	1 530	2 662	2 626
14. Volovčica	0,57	6 347	2 803	3 544	2 913	1 719	3 579	3 558
15. Vukomerec	0,22	1 543	718	825	551	401	603	598
16. Žitnjak	6,62	2 813	1 371	1 442	846	692	978	975
Novi Zagreb-istok	16,54	59 055	27 046	32 009	24 827	16 581	28 966	28 804
1. Buzin	3,48	1 076	529	547	348	284	419	415
2. Dugave	0,85	10 492	4 891	5 601	4 300	3 067	4 692	4 674
3. Hrelić	1,59	2 805	1 330	1 475	1 018	773	1 141	1 128
4. Jakuševac	4,55	2 293	1 079	1 214	907	623	1 404	1 383
5. Soboština	0,94	5 692	2 615	3 077	2 140	1 536	2 396	2 389
6. Sopot	0,44	7 428	3 288	4 140	3 393	2 080	3 948	3 925
7. Središće	0,92	3 708	1 747	1 961	1 460	1 050	1 870	1 840
8. Travno	0,61	9 960	4 591	5 369	4 091	2 895	4 444	4 440
9. Utrine	0,57	7 749	3 424	4 325	3 775	2 096	4 582	4 560
10. Veliko Polje	1,63	1 668	816	852	513	433	742	729
11. Zaprude	0,96	6 184	2 736	3 448	2 882	1 744	3 328	3 321

nastavak 2.

Gradske četvrti - Mjesni odbori ¹⁾	Površina, ²⁾ km ²	Stanovnici			Privatna kućanstva		Stanovi	
		ukupno	muškarci	žene	ukupno	od toga: obiteljska	ukupno	stanovi za stalno stanovanje
Novi Zagreb-zapad	62,64	58 103	27 714	30 389	21 564	15 104	27 343	26 977
1. Blato	6,70	2 553	1 278	1 275	799	673	1 058	1 048
2. Botinec	5,33	4 413	2 082	2 331	1 579	1 168	1 805	1 801
3. Čehi	5,72	918	417	501	241	200	283	274
4. Hrašće	2,75	1 202	594	608	370	301	438	430
5. Hrvatski Leskovac	2,74	2 420	1 234	1 186	730	620	847	835
6. Ježdovec	10,78	1 729	836	893	488	413	613	573
7. Kajzerica	2,86	4 387	2 087	2 300	1 826	1 164	2 366	2 259
8. Lanište	0,28	3 214	1 538	1 676	1 202	796	1 664	1 657
9. Lučko	6,91	3 298	1 647	1 651	1 021	838	1 187	1 173
10. Mala Mlaka	5,76	636	311	325	153	130	211	204
11. Odra	3,91	1 866	879	987	551	464	925	917
12. Remetinec	1,66	4 271	1 981	2 290	1 928	1 133	3 097	3 063
13. Savski gaj	0,71	5 113	2 352	2 761	2 107	1 358	2 496	2 485
14. Siget	0,73	7 192	3 214	3 978	3 191	2 058	3 683	3 659
15. Sveta Klara	5,50	9 560	4 877	4 683	2 927	2 369	3 747	3 692
16. Trnsko	0,30	5 331	2 387	2 944	2 451	1 419	2 923	2 907
Trešnjevka-sjever	5,81	55 425	25 583	29 842	23 783	14 462	31 345	30 773
1. "Antun Mihanović"	0,46	3 200	1 411	1 789	1 311	758	1 842	1 771
2. Ciglenica	0,71	4 675	2 174	2 501	2 114	1 187	3 022	2 952
3. "Dr. Ante Starčević"	0,89	6 776	3 161	3 615	2 888	1 835	3 435	3 425
4. Ljubljanka	0,31	3 205	1 534	1 671	1 292	851	1 642	1 627
5. "Nikola Tesla"	0,35	4 527	2 066	2 461	1 998	1 188	2 555	2 504
6. Pongračevo	0,64	6 116	2 744	3 372	2 641	1 495	3 559	3 482
7. Rudeš	1,11	9 725	4 635	5 090	3 689	2 626	4 616	4 580
8. "Samoborček"	0,37	4 081	1 892	2 189	1 888	1 097	2 554	2 490
9. "Silvije Strahimir Kranjčević"	0,49	6 317	2 864	3 453	2 899	1 714	3 944	3 831
10. Stara Trešnjevka	0,48	6 803	3 102	3 701	3 063	1 711	4 176	4 111
Trešnjevka-jug	9,84	66 674	30 932	35 742	28 055	18 277	34 158	33 767
1. Gajevo	0,68	8 424	4 011	4 413	3 405	2 411	3 883	3 837
2. Horvati - Srednjaci	1,12	11 829	5 412	6 417	5 009	3 206	5 882	5 827
3. Jarun	3,98	12 149	5 724	6 425	4 785	3 341	5 786	5 737
4. Knežija	0,82	10 484	4 630	5 854	5 008	2 776	6 397	6 324
5. Prečko	2,35	13 695	6 386	7 309	5 813	3 793	7 044	6 974
6. Vrbani	0,89	10 093	4 769	5 324	4 035	2 750	5 166	5 068
Črnomerec	24,23	38 546	17 925	20 621	15 175	10 288	19 693	19 290
1. "Ban Keglević"	0,28	3 782	1 682	2 100	1 832	1 002	2 615	2 520
2. "Bartol Kašić"	0,63	3 149	1 385	1 764	1 461	866	1 938	1 857
3. Gornja Kustošija	4,81	7 089	3 444	3 645	2 498	1 917	3 022	2 986
4. Jelenovac	1,57	2 838	1 313	1 525	1 131	776	1 435	1 411
5. Kustošija - centar	1,00	3 283	1 572	1 711	1 426	874	1 812	1 795
6. Medvedgrad	11,98	4 507	2 165	2 342	1 511	1 188	1 987	1 911
7. "Sveti Duh"	1,87	6 859	3 151	3 708	2 479	1 790	3 204	3 173
8. Šestinski dol - Vrhovec	2,09	7 039	3 213	3 826	2 837	1 875	3 680	3 637

nastavak 3.

Gradske četvrti - Mjesni odbori ¹⁾	Površina, ²⁾ km ²	Stanovnici			Privatna kućanstva		Stanovi	
		ukupno	muškarci	žene	ukupno	od toga: obiteljska	ukupno	stanovi za stalno stanovanje
Gornja Dubrava	40,26	61 841	29 332	32 509	21 257	16 004	26 091	24 736
1. Branovec - Jalševac	3,69	1 068	547	521	371	281	713	417
2. Čučerje	10,39	2 542	1 230	1 312	816	639	1 187	998
3. Dankovec	5,87	2 800	1 362	1 438	895	715	1 186	1 021
4. Dubec	0,59	4 405	2 063	2 342	1 398	1 143	1 514	1 514
5. Dubrava - središte	1,13	7 466	3 553	3 913	2 749	2 004	3 403	3 344
6. Gornja Dubrava	1,63	6 762	3 281	3 481	2 227	1 742	2 580	2 563
7. Granešina	1,56	1 960	953	1 007	478	423	586	541
8. Granešinski Novaki	1,50	1 690	849	841	505	423	601	586
9. Klaka	1,17	9 953	4 647	5 306	3 645	2 576	4 338	4 314
10. Miroševac	2,98	1 830	909	921	582	484	736	675
11. Novoselec	4,03	1 563	733	830	461	387	740	543
12. Oporovec	2,97	2 861	1 395	1 466	878	720	1 253	1 048
13. Poljanice	0,51	4 905	2 304	2 601	1 724	1 300	1 980	1 966
14. Studentski grad	1,03	7 621	3 403	4 218	3 107	2 017	3 557	3 553
15. Trnovčica	0,44	3 551	1 665	1 886	1 155	924	1 335	1 335
16. Zeleni brijeg	0,77	864	438	426	266	226	382	318
Donja Dubrava	10,81	36 363	17 335	19 028	12 319	9 448	14 736	14 637
1. Čulinec	0,58	2 009	950	1 059	671	513	809	800
2. Donja Dubrava	0,71	3 320	1 550	1 770	1 067	792	1 335	1 322
3. "Ivan Mažuranić"	0,51	4 587	2 188	2 399	1 555	1 179	1 836	1 832
4. Novi Retkovec	0,77	8 688	4 114	4 574	3 115	2 341	3 537	3 514
5. Resnički gaj	3,70	392	197	195	120	103	152	150
6. Stari Retkovec	1,73	2 570	1 246	1 324	764	648	915	914
7. "30. svibnja 1990."	0,56	6 458	3 064	3 394	2 097	1 620	2 502	2 479
8. Trnava	2,25	8 339	4 026	4 313	2 930	2 252	3 650	3 626
Stenjevec	12,18	51 390	24 435	26 955	18 983	13 893	23 295	22 991
1. Malešnica	0,69	9 516	4 495	5 021	3 535	2 602	4 271	4 226
2. "Matija Gubec"	0,32	3 668	1 729	1 939	1 372	973	1 597	1 587
3. Stenjevec - jug	8,25	7 898	3 812	4 086	2 773	2 047	3 370	3 351
4. Špansko - jug	1,01	13 510	6 464	7 046	4 697	3 663	5 566	5 427
5. Špansko - sjever	0,70	10 731	5 020	5 711	4 234	2 988	5 323	5 269
6. Vrapče - jug	1,21	6 067	2 915	3 152	2 372	1 620	3 168	3 131
Podsused-Vrapče	36,16	45 759	21 584	24 175	16 781	12 455	19 958	19 595
1. Gajnice	0,47	8 957	4 141	4 816	3 632	2 522	3 976	3 959
2. Gornje Vrapče	10,07	4 469	2 141	2 328	1 567	1 199	1 845	1 796
3. Gornji Stenjevec	4,68	3 312	1 573	1 739	1 117	881	1 367	1 340
4. Perjavica - Borčec	4,12	8 504	4 002	4 502	3 185	2 313	3 956	3 877
5. Podsused	13,86	6 192	2 981	3 211	2 163	1 668	2 742	2 604
6. Stenjevec - sjever	0,63	6 691	3 110	3 581	2 467	1 868	2 854	2 828
7. Vrapče - centar	2,33	7 634	3 636	3 998	2 650	2 004	3 218	3 191
Podsljeme	59,43	19 165	9 215	9 950	6 591	5 127	8 810	8 419
1. Gračani	12,15	6 210	2 967	3 243	2 182	1 690	2 893	2 761
2. Markuševac	26,94	6 302	3 076	3 226	2 080	1 658	2 594	2 492
3. Mlinovi	0,59	1 978	925	1 053	754	546	959	956
4. Šestine	9,36	3 514	1 683	1 831	1 214	937	1 758	1 728
5. Vidovec	10,39	1 161	564	597	361	296	606	482

nastavak 4.

Gradske četvrti - Mjesni odbori ¹⁾	Površina, ²⁾ km ²	Stanovnici			Privatna kućanstva		Stanovi	
		ukupno	muškarci	žene	ukupno	od toga: obiteljska	ukupno	stanovi za stalno stanovanje
Sesvete	165,25	70 009	33 873	36 136	21 950	17 951	30 155	27 959
1. Adamovec	7,39	880	440	440	238	199	388	254
2. Belovar	6,02	457	215	242	124	106	156	145
3. Blaguša	5,87	598	284	314	178	141	260	216
4. Budenec	2,85	336	170	166	104	79	144	144
5. Centar	0,37	1 196	556	640	440	325	593	569
6. Cerje - Sesvete	1,31	398	194	204	113	99	141	121
7. Dobrodol	5,38	1 539	762	777	463	382	769	581
8. Drenčec	2,09	131	66	65	40	36	46	43
9. Dumovec	3,30	936	483	453	267	231	298	294
10. Đurđekovec	2,70	685	325	360	226	176	356	285
11. Gajec	2,40	311	140	171	94	86	112	104
12. Gajišće	2,67	8 756	4 221	4 535	2 938	2 352	3 442	3 421
13. Glavnica Donja	5,50	586	278	308	169	133	228	199
14. Glavnica Gornja	2,93	212	98	114	64	42	129	82
15. Glavničica	4,31	229	105	124	61	52	77	77
16. Goranec	3,15	429	210	219	133	102	294	161
17. Jelkovec	2,52	1 260	639	621	347	304	403	403
18. Jesenovec	2,77	435	216	219	111	97	164	119
19. Kašina	8,51	1 577	771	806	477	387	623	551
20. Kašinska Sopnica	2,22	244	116	128	76	58	180	85
21. Kobiljak	2,26	3 133	1 509	1 624	916	778	1 208	1 196
22. Kraljevečki Novaki	1,67	2 223	1 112	1 111	667	564	920	915
23. Kučilovina	2,49	228	108	120	80	66	174	108
24. Luka	0,37	3 056	1 411	1 645	1 175	875	1 328	1 320
25. Lužan	5,17	725	345	380	193	167	226	224
26. Moravče	6,95	670	326	344	207	162	311	255
27. Novi Jelkovec	0,39	4 978	2 355	2 623	1 637	1 356	2 717	2 713
28. Novo Brestje	0,72	3 625	1 715	1 910	1 124	920	1 320	1 319
29. Paruževina	3,75	603	304	299	203	149	476	243
30. Planina Donja	4,86	554	262	292	171	129	261	209
31. Planina Gornja	6,82	247	127	120	77	65	101	86
32. Popovec	3,03	955	479	476	301	247	386	376
33. Prekvršje	2,41	801	389	412	262	207	618	344
34. Prepuštovec	2,01	328	152	176	112	85	155	131
35. Sesvetska Sela	3,79	4 539	2 217	2 322	1 374	1 174	1 615	1 608
36. Sesvetska Selnica	3,64	2 007	979	1 028	583	508	681	671
37. Sesvetska Sopnica	2,31	3 092	1 471	1 621	951	786	1 169	1 162
38. Sesvetski Kraljevec	11,51	5 753	2 870	2 883	1 743	1 449	2 890	2 874
39. Soblinec	2,67	1 052	525	527	280	256	353	345
40. Staro Brestje	3,16	6 827	3 277	3 550	2 172	1 772	2 668	2 661
41. Šašinovec - Šija vrh	10,04	591	284	307	169	132	258	253
42. Šimunčevac	2,01	271	124	147	95	69	255	138
43. Vugrovec Donji	3,51	1 442	706	736	434	360	676	532
44. Vugrovec Gornji	2,08	357	176	181	112	90	297	139
45. Vurnovec	0,95	201	95	106	76	58	94	88
46. Žerjavinec	2,42	556	266	290	173	140	195	195

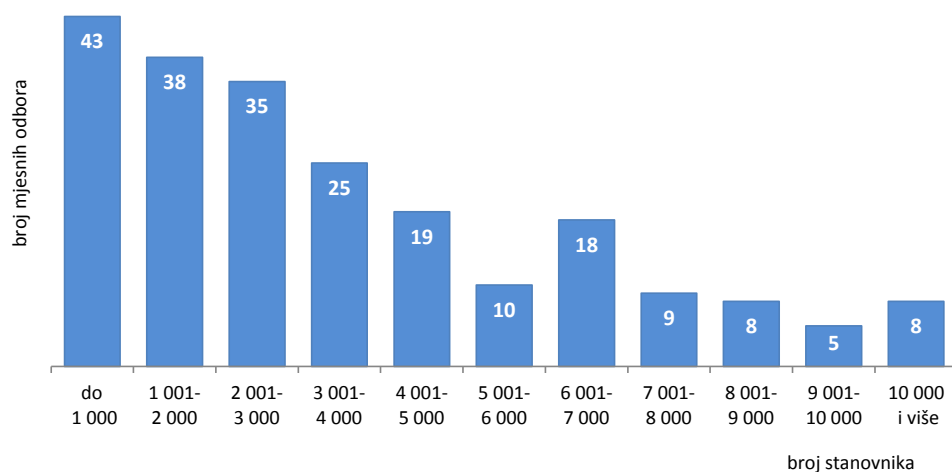
nastavak 5.

Gradske četvrti - Mjesni odbori ¹⁾	Površina, ²⁾ km ²	Stanovnici			Privatna kućanstva		Stanovi	
		ukupno	muškarci	žene	ukupno	od toga: obiteljska	ukupno	stanovi za stalno stanovanje
Brezovica	127,33	12 030	5 849	6 181	3 558	2 958	4 696	3 939
1. Brezovica	12,11	4 067	1 973	2 094	1 194	1 009	1 332	1 308
2. Demerje	10,23	721	366	355	221	182	277	268
3. Dragonožec	10,37	872	421	451	279	210	506	333
4. Haviđići	1,95	53	24	29	17	12	71	23
5. Horvati	20,77	1 490	705	785	419	346	504	451
6. Kupinečki Kraljevec - centar	8,93	865	434	431	243	208	436	263
7. Kupinečki Kraljevec I.	15,52	875	437	438	266	227	361	290
8. Kupinečki Kraljevec II.	5,96	332	167	165	93	81	114	99
9. Lipnica	3,53	207	98	109	66	53	119	72
10. Odranski Obrež	15,99	1 435	681	754	417	349	449	446
11. Odranski Strmec	8,34	598	291	307	176	153	186	184
12. Trpuci	13,63	515	252	263	167	128	341	202

¹⁾ Mjesni odbori prikazani su prema Odluci o osnivanju mjesnih odbora (Službeni glasnik Grada Zagreba br. 07/09 i 12/10).

²⁾ Podaci o površinama preuzeti su od Gradskog ureda za katastar i geodetske poslove.

Grad Zagreb - MJESNI ODBORI prema BROJU STANOVNIKA, POPIS 2011.

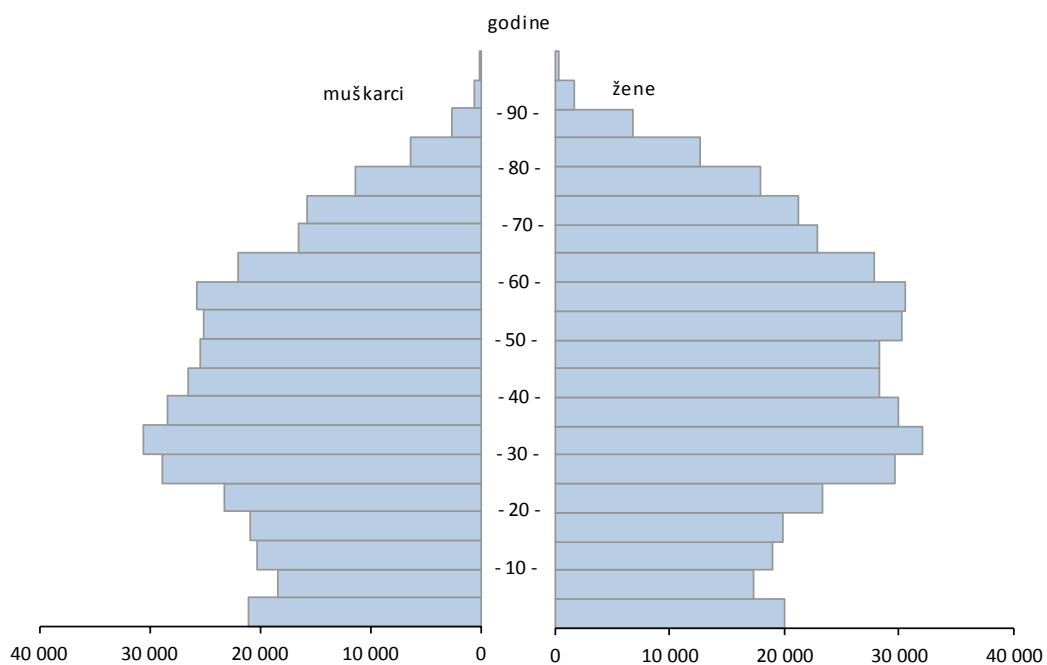


2. STANOVNIŠTVO

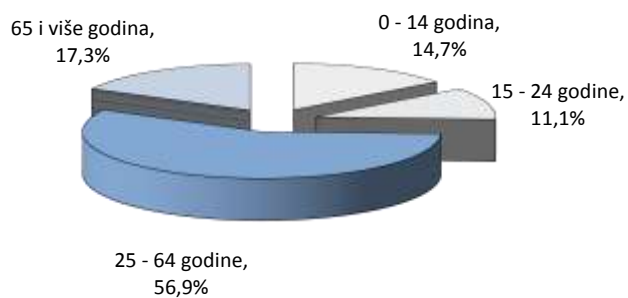
2.1. STANOVNIŠTVO GRADA ZAGREBA I REPUBLIKE HRVATSKE, **Popis 2011.**

	Stanovništvo prema spolu			Struktura, %		Prosječna starost			Broj stanovnika na km ²
	Ukupno	Muškarci	Žene	Muškarci	Žene	Ukupno	Muškarci	Žene	
Grad Zagreb	790 017	369 339	420 678	46,8	53,2	41,6	39,6	43,3	1 232
Republika Hrvatska	4 284 889	2 066 335	2 218 554	48,2	51,8	41,7	39,9	43,4	75,7

STANOVNIŠTVO Grada Zagreba prema SPOLU i STAROSTI, Popis 2011.



Grad Zagreb - DOBNA STRUKTURA STANOVNIKA, Popis 2011.

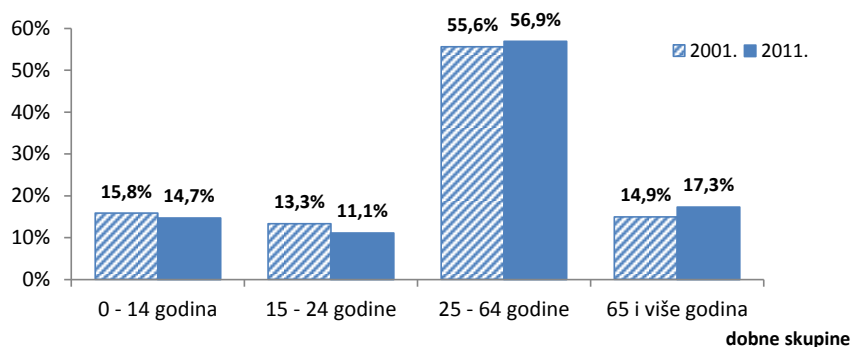


2.2. Grad Zagreb - STANOVNIŠTVO prema STAROSTI I SPOLU, **Popis 2011.**

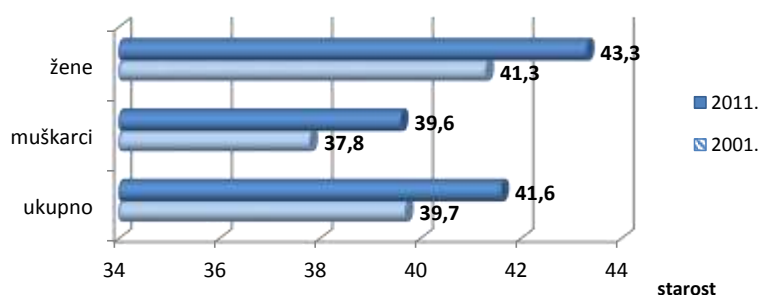
	Broj stanovnika			Spolna struktura, %		Struktura, %		
	ukupno	muškarci	žene	muškarci	žene	ukupno	muškarci	žene
Ukupno	790 017	369 339	420 678	46,8	53,2	100	100	100
0-4 godine	41 093	21 026	20 067	51,2	48,8	5,2	5,7	4,8
5-9	35 654	18 305	17 349	51,3	48,7	4,5	4,9	4,1
10-14	39 312	20 283	19 029	51,6	48,4	5,0	5,5	4,5
15-19	40 842	20 866	19 976	51,1	48,9	5,2	5,6	4,8
20-24	46 680	23 276	23 404	49,9	50,1	5,9	6,3	5,6
25-29	58 404	28 768	29 636	49,3	50,7	7,4	7,8	7,0
30-34	62 626	30 565	32 061	48,8	51,2	7,9	8,3	7,6
35-39	58 375	28 344	30 031	48,6	51,4	7,4	7,7	7,1
40-44	54 948	26 535	28 413	48,3	51,7	6,9	7,2	6,8
45-49	53 705	25 378	28 327	47,3	52,7	6,8	6,9	6,7
50-54	55 435	25 153	30 282	45,4	54,6	7,0	6,8	7,2
55-59	56 383	25 728	30 655	45,6	54,4	7,1	7,0	7,3
60-64	49 790	21 911	27 879	44,0	56,0	6,3	5,9	6,6
65-69	39 419	16 529	22 890	41,9	58,1	5,0	4,5	5,4
70-74	37 025	15 721	21 304	42,5	57,5	4,7	4,2	5,1
75-79	29 258	11 348	17 910	38,8	61,2	3,7	3,1	4,3
80-84	18 995	6 362	12 633	33,5	66,5	2,4	1,7	3,0
85-89	9 334	2 555	6 779	27,4	72,6	1,2	0,7	1,6
90-94	2 259	572	1 687	25,3	74,7	0,3	0,2	0,4
95 i više godina	480	114	366	23,8	76,2	0,1	0,0 ¹⁾	0,1

¹⁾ Podatak manji od 0,05%

Grad Zagreb - DOBNA STRUKTURA STANOVNIKA,
Popisi 2001. i 2011.



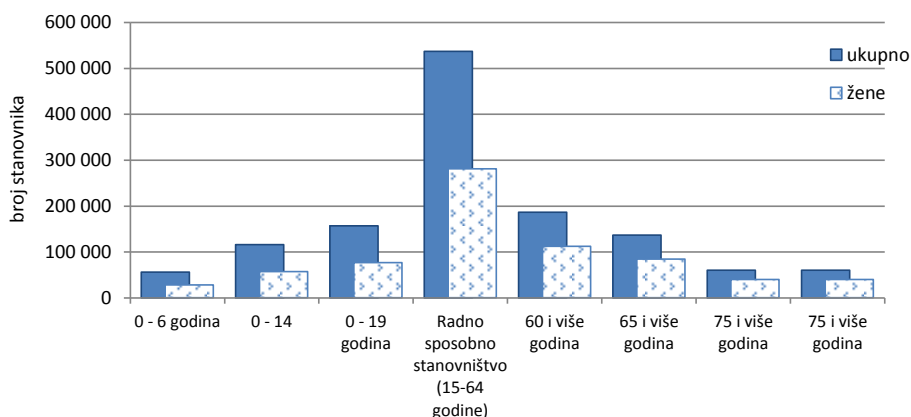
Grad Zagreb - PROSJEČNA STAROST STANOVNIKA,
Popisi 2001. i 2011.



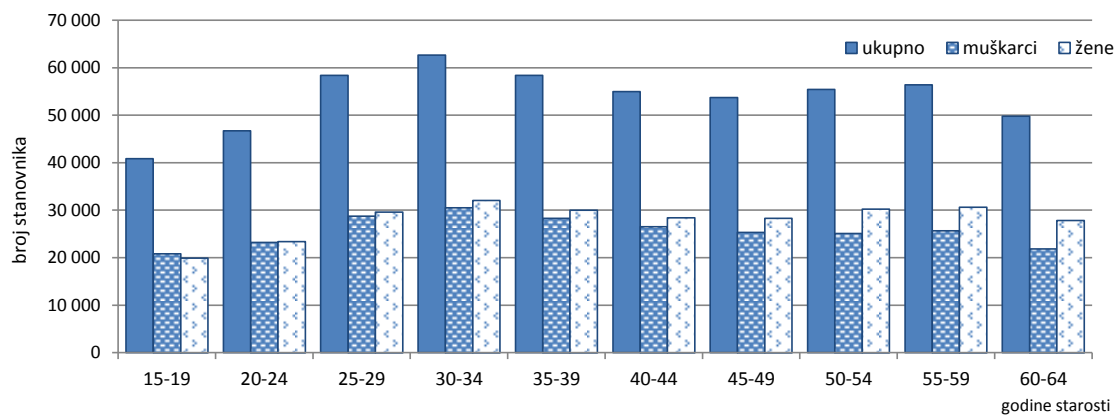
2.3. Grad Zagreb - KONTINGENTI STANOVNIŠTVA, Popis 2011.

	Broj stanovnika			Udjeli, %		
	ukupno	muškarci	žene	ukupno	muškarci	žene
Ukupno	790 017	369 339	420 678	100	100	100
0 - 6 godina	56 048	28 699	27 349	7,1	7,8	6,5
0 - 14	116 059	59 614	56 445	14,7	16,1	13,4
0 - 17	140 060	71 920	68 140	17,7	19,5	16,2
0 - 19 godina	156 901	80 480	76 421	19,9	21,8	18,2
<i>Žene u fertilnoj dobi</i>						
<i>svega: 15 - 49 godina</i>	-	-	191 848	-	-	45,6
<i>od toga: 20 - 29 godina</i>	-	-	53 040	-	-	12,6
Radno sposobno stanovništvo (15-64 godine)	537 188	256 524	280 664	68,0	69,5	66,7
60 i više godina	186 560	75 112	111 448	23,6	20,3	26,5
65 i više godina	136 770	53 201	83 569	17,3	14,4	19,9
75 i više godina	60 326	20 951	39 375	7,6	5,7	9,4
Prosječna starost	41,6	39,6	43,3	-	-	-
Indeks starenja	118,9	93,3	145,8	-	-	-
Koeficijent starosti	23,6	20,3	26,5	-	-	-

Grad Zagreb - KONTINGENTI STANOVNIŠTVA prema SPOLU, Popis 2011.



Grad Zagreb - RADNO SPOSOBNO STANOVNIŠTVO prema STAROSTI i SPOLU, Popis 2011.



2.4. Grad Zagreb - STANOVNIŠTVO staro 15 i više godina prema ZAVRŠENOJ ŠKOLI i SPOLU, Popis 2011.

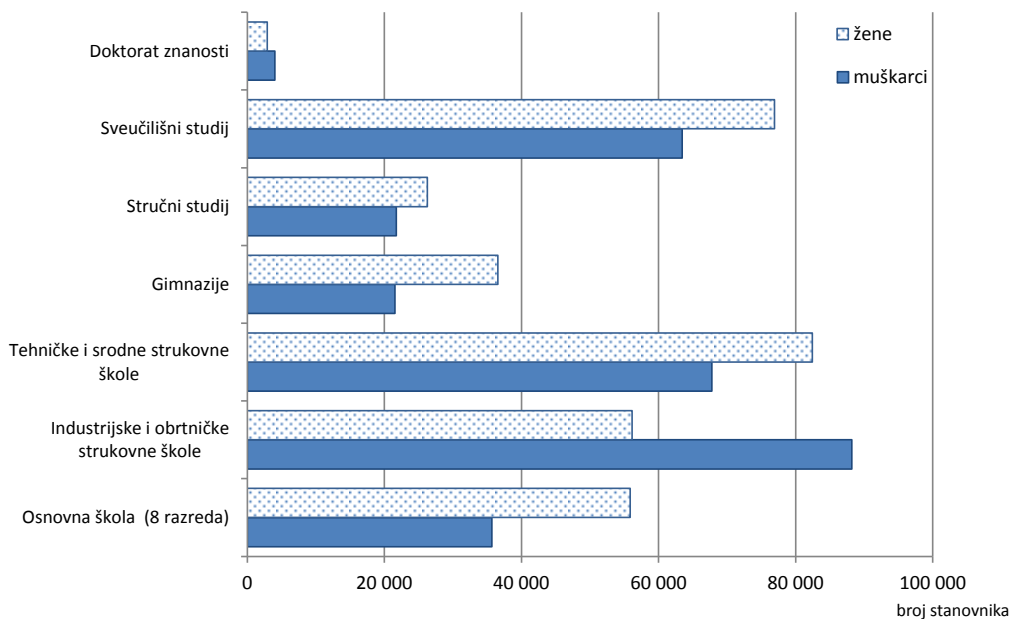
	Broj stanovnika			Struktura, %		
	ukupno	muškarci	žene	ukupno	muškarci	žene
Ukupno	673 958	309 725	364 233	100	100	100
Bez škole	4 926	1 050	3 876	0,7	0,4	1,1
1-3 razreda osnovne škole	2 285	373	1 912	0,3	0,1	0,5
4-7 razreda osnovne škole	26 094	5 608	20 486	3,9	1,8	5,6
Osnovna škola (8 razreda)	91 587	35 674	55 913	13,6	11,5	15,4
Srednje škole - ukupno	352 791	177 538	175 253	52,3	57,3	48,1
Industrijske i obrtničke strukovne škole, škole za zanimanje u trajanju 1-3 godine i škole za KV i VKV radnike	144 383	88 208	56 175	21,4	28,5	15,4
Tehničke i srodne strukovne škole, škole za zanimanje u trajanju od 4 godine ili više	150 277	67 796	82 481	22,3	21,9	22,6
Gimnazije	58 131	21 534	36 597	8,6	6,9	10,1
Visoko obrazovanje - ukupno	195 326	89 147	106 179	29,0	28,8	29,1
Stručni studij ¹⁾	48 015	21 718	26 297	7,1	7,0	7,2
Sveučilišni studij ²⁾	140 379	63 432	76 947	20,9	20,5	21,1
Doktorat znanosti	6 932	3 997	2 935	1,0	1,3	0,8
Nepoznato	949	335	614	0,2	0,1	0,2

¹⁾ Obuhvaćene su sve više škole, I. (VI.) stupnjevi fakulteta te stručni studiji po Bologni.

²⁾ Obuhvaćeni su svi fakulteti, umjetničke akademije, svi sveučilišni studiji po Bologni te magistarski znanstveni, stručni i umjetnički studij.

Grad Zagreb - STANOVNIŠTVO prema OBRAZOVANJU i SPOLU, Popis 2011.

stupanj obrazovanja



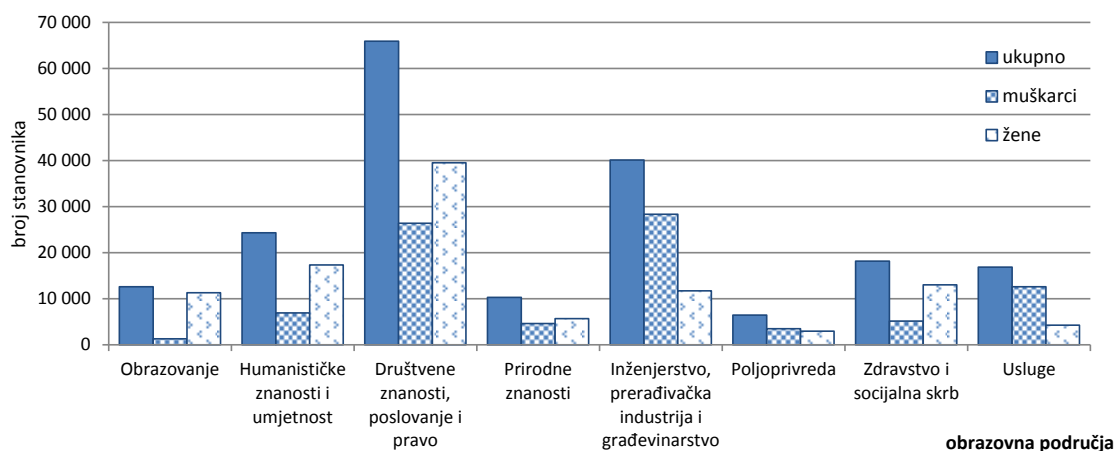
2.5. Grad Zagreb - STANOVNIŠTVO prema POHAĐANJU ŠKOLE i SPOLU, Popis 2011.

	Broj stanovnika			Udjel, %		
	ukupno	muškarci	žene	ukupno	muškarci	žene
Ukupno	790 017	369 339	420 678	100	100	100
Stanovništvo koje pohađa školu	181 725	89 489	92 236	23,0	24,3	21,9
Predškolsko obrazovanje	23 623	12 092	11 531	3,0	3,3	2,7
Osnovna škola - ukupno	59 897	30 887	29 010	7,6	8,4	6,9
1.-4. razred	27 799	14 354	13 445	3,5	3,9	3,2
5.-8. razred	32 098	16 533	15 565	4,1	4,5	3,7
Srednja škola - ukupno	31 775	16 329	15 446	4,0	4,4	3,7
industrijske i obrtničke škole	4 481	2 661	1 820	0,6	0,7	0,4
tehničke i srodne škole	13 073	7 774	5 299	1,6	2,1	1,3
umjetničke škole	655	231	424	0,1	0,1	0,1
gimnazije	13 566	5 663	7 903	1,7	1,5	1,9
Visoko obrazovanje - ukupno	66 430	30 181	36 249	8,4	8,2	8,6
Stručni studij ¹⁾ - ukupno	14 588	7 269	7 319	1,8	2,0	1,7
stručni	12 754	6 304	6 450	1,6	1,7	1,5
specijalistički	1 834	965	869	0,2	0,3	0,2
Sveučilišni studij ²⁾ - ukupno	51 842	22 912	28 930	6,6	6,2	6,9
preddiplomski	20 163	9 300	10 863	2,6	2,5	2,6
diplomski i integrirani	19 407	8 400	11 007	2,5	2,3	2,6
poslijediplomski, specijalistički, magistarski	7 208	3 008	4 200	0,9	0,8	1,0
doktorski	5 064	2 204	2 860	0,6	0,6	0,7

¹⁾ Obuhvaćene su sve više škole, I. (VI.) stupnjevi fakulteta te stručni studiji po Bologni.

²⁾ Obuhvaćeni su svi fakulteti, umjetničke akademije, svi sveučilišni studiji po Bologni te magistarski znanstveni, stručni i umjetnički studij.

Grad Zagreb - VISOKO OBRAZOVANO STANOVNIŠTVO
prema OBRAZOVNIM PODRUČJIMA i SPOLU, Popis 2011.



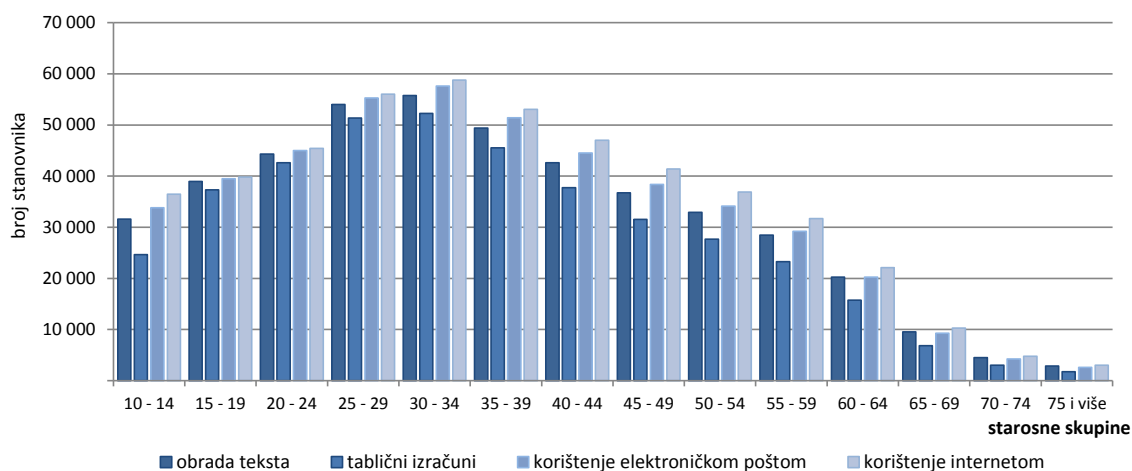
2.6. Grad Zagreb - STANOVNIŠTVO staro 10 i više godina prema PISMENOSTI, STAROSTI i SPOLU, Popis 2011.

	Stanovništvo staro 10 i više godina			Broj nepismenih			Postotak nepismenih u ukupnom	Struktura nepismenih, %		
	ukupno	muškarci	žene	ukupno	muškarci	žene		ukupno	muškarci	žene
Ukupno	713 270	330 008	383 262	2 166	542	1 624	0,30	100	100	100
10 - 19 godina	80 154	41 149	39 005	183	106	77	0,23	8,4	19,6	4,7
20 - 34	167 710	82 609	85 101	298	165	133	0,18	13,8	30,4	8,2
35 - 49	167 028	80 257	86 771	216	95	121	0,13	10,0	17,5	7,5
50 - 64	161 608	72 792	88 816	246	76	170	0,15	11,3	14,0	10,5
65 i više godina	136 770	53 201	83 569	1 223	100	1 123	0,89	56,5	18,5	69,1

2.7. Grad Zagreb - STANOVNIŠTVO staro 10 i više godina prema INFORMATIČKOJ PISMENOSTI i SPOLU, Popis 2011.

	Broj stanovnika			Udjel, %		
	ukupno	muškarci	žene	ukupno	muškarci	žene
Ukupno stanovništvo staro 10 i više godina	713 270	330 008	383 262	100	100	100
<i>Osobe koje znaju obavljati aktivnosti na osobnom računalu:</i>						
obrada teksta	451 970	219 793	232 177	63,4	66,6	60,6
tablični izračuni	401 306	197 950	203 356	56,3	60,0	53,1
korištenje elektroničkom poštom	465 315	227 960	237 355	65,2	69,1	61,9
korištenje internetom	486 870	238 954	247 916	68,3	72,4	64,7

Grad Zagreb - STANOVNIŠTVO staro 10 i više godina prema INFORMATIČKOJ PISMENOSTI i STAROSTI, Popis 2011.



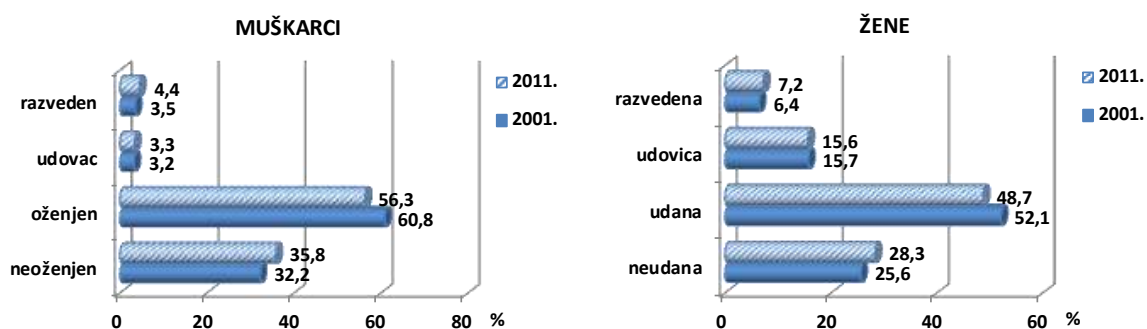
2.8. Grad Zagreb - STANOVNIŠTVO
staro 15 i više godina prema ZAKONSKOME BRAČNOM STANJU i SPOLU, **Popis 2011.**

	Broj stanovnika		Struktura, %	
	muškarci	žene	muškarci	žene
Ukupno	309 725	364 233	100	100
<i>bračno stanje</i>				
neoženjen/ neudana	110 798	103 208	35,8	28,3
oženjen/ udana	174 365	177 312	56,3	48,7
udovac/ udovica	10 148	56 657	3,3	15,6
razveden/ razvedena	13 814	26 144	4,4	7,2
nepoznato	600	912	0,2	0,2

2.9. Grad Zagreb - STANOVNIŠTVO
staro 15 i više godina prema VRSTI ZAJEDNICE U KOJOJ OSOBA ŽIVI i SPOLU, **Popis 2011.**

	Broj stanovnika		Struktura, %	
	muškarci	žene	muškarci	žene
Ukupno	309 725	364 233	100	100
Nije u bračnoj/ izvanbračnoj/ istospolnoj zajednici	131 213	185 725	42,3	51,0
Bračna zajednica	165 924	165 924	53,6	45,5
Izvanbračna i istospolna zajednica	12 588	12 584	4,1	3,5

Grad Zagreb - STRUKTURA STANOVNIŠTVA prema ZAKONSKOME BRAČNOM STANJU i SPOLU, Popisi 2001. i 2011.



2.10. Grad Zagreb - ŽENSKO STANOVNIŠTVO staro 15 i više godina prema BROJU ŽIVOROĐENE DJECE, **Popis 2011.**

	Ukupno	Žene koje nisu rodile	Žene koje su rodile prema broju živorođene djece					Nepoznato
			ukupno	jedno	dvoje	troje	četvero i više	
Broj žena	364 233	116 263	242 617	86 341	117 299	27 663	11 314	5 353
Udjel, %	100	31,9	66,6	23,7	32,2	7,6	3,1	1,5

2.11. Grad Zagreb - STANOVNIŠTVO prema DRŽAVLIJANSTVU, Popis 2011.

	Ukupno	Hrvatsko državljanstvo		Strano državljanstvo	Bez državljanstva	Nepoznato državljanstvo
		ukupno	hrvatsko i drugo			
Broj stanovnika	790 017	784 415	15 586	4 871	135	596
Struktura, %	100	99,29	1,97	0,62	0,02	0,08

2.12. Grad Zagreb - STANOVNIŠTVO prema NARODNOSTI, Popis 2011.

	Broj stanovnika	Struktura, %
Ukupno	790 017	100
Hrvati	735 824	93,14
Nacionalne manjine ¹⁾ - ukupno	41 550	2,63
Albanci	4 292	0,54
Austrijanci	104	0,01
Bošnjaci	8 119	1,03
Bugari	120	0,02
Crnogorci	1 191	0,15
Česi	835	0,11
Mađari	825	0,10
Makedonci	1 194	0,15
Nijemci	364	0,05
Poljaci	166	0,02
Romi	2 755	0,35
Rumunji	94	0,01
Rusi	331	0,04
Rusini	134	0,02
Slovaci	207	0,03
Slovenci	2 132	0,27
Srbi	17 526	2,22
Talijani	399	0,05
Turci	106	0,01
Ukrajinci	332	0,04
Vlasi	7	0,00
Židovi	317	0,04
Ostali	2 368	0,30
Regionalna pripadnost	214	0,03
Izjasnili se u smislu vjerske pripadnosti	1 953	0,25
Neraspoređeno	291	0,04
Ne izjašnjavaju se	6 135	0,78
Nepoznato	1 682	0,21

¹⁾ Prema Ustavnom Zakonu o ljudskim pravima i slobodama i o pravima etničkih i nacionalnih zajednica ili manjina u Republici Hrvatskoj (NN, br. 105/2000.).

²⁾ Podatak manji od 0,05%

2.13. Grad Zagreb - STANOVNIŠTVO prema MATERINSKOM JEZIKU, Popis 2011.

	Broj stanovnika	Struktura, %
Ukupno	790 017	100
Materinski jezik		
hrvatski	767 630	97,17
hrvatsko-srpski	220	0,03
albanski	4 054	0,51
bosanski	3 361	0,43
bugarski	118	0,01
crnogorski	235	0,03
češki	517	0,07
mađarski	641	0,08
makedonski	1 067	0,14
njemački	495	0,06
poljski	155	0,02
romski	1 711	0,22
rumunjski	98	0,01
ruski	438	0,06
rusinski	78	0,01
slovački	146	0,02
slovenski	1 581	0,20
srpski	2 472	0,31
srpsko-hrvatski	667	0,08
talijanski	303	0,04
turski	90	0,01
ukrajinski	189	0,02
vlaški	1	0,00 ¹⁾
hebrejski	26	0,00 ¹⁾
ostali jezici	1 998	0,25
Nepoznato	1 726	0,22

¹⁾ Podatak manji od 0,05%

2.14. Grad Zagreb - STANOVNIŠTVO prema VJERI, Popis 2011.

	Ukupno	Katolici	Pravoslavci	Protestanti	Ostali kršćani	Muslimani	Židovi	Istočne religije	Ostale religije, pokreti i svjetonazori	Agnostici i skeptici	Nisu vjernici i ateisti	Ne izjašnjavaju se	Nepoznato
Broj stanovnika	790 017	656 571	15 960	2 553	3 070	18 044	327	1 084	1 055	11 800	49 784	27 290	2 479
Struktura, %	100	83,11	2,02	0,32	0,39	2,28	0,04	0,14	0,13	1,49	6,30	3,45	0,31

2.15. Grad Zagreb - STANOVNIŠTVO prema MJESTU ROĐENJA¹⁾ i SPOLU, Popis 2011.

	Broj stanovnika			Struktura, %		
	ukupno	muškarci	žene	ukupno	muškarci	žene
Ukupno	790 017	369 339	420 678	100	100	100
Rođeni u Republici Hrvatskoj	650 356	302 801	347 555	82,3	82,0	82,6
u mjestu stanovanja	406 598	204 731	201 867	51,5	55,4	48,0
u drugom naselju Grada Zagreba	20 721	9 369	11 352	2,6	2,5	2,7
u drugoj županiji	222 661	88 535	134 126	28,2	24,0	31,9
nepoznato mjesto u Republici Hrvatskoj	376	166	210	0,0	0,1	0,0
Rođeni u inozemstvu	138 553	66 053	72 500	17,5	17,9	17,2
Bosna i Hercegovina	98 579	47 472	51 107	12,5	12,8	12,1
Srbija	10 184	4 463	5 721	1,3	1,2	1,4
Kosovo	6 819	3 545	3 274	0,9	1,0	0,8
Njemačka	6 764	3 282	3 482	0,8	0,9	0,8
Slovenija	4 067	1 478	2 589	0,5	0,4	0,6
Makedonija	3 025	1 497	1 528	0,4	0,4	0,4
Ostale zemlje	9 115	4 316	4 799	1,1	1,2	1,1
<i>Nepoznato</i>	1 108	485	623	0,2	0,1	0,2

¹⁾ Odnosi se na mjesto stanovanja majke u vrijeme rođenja osobe.

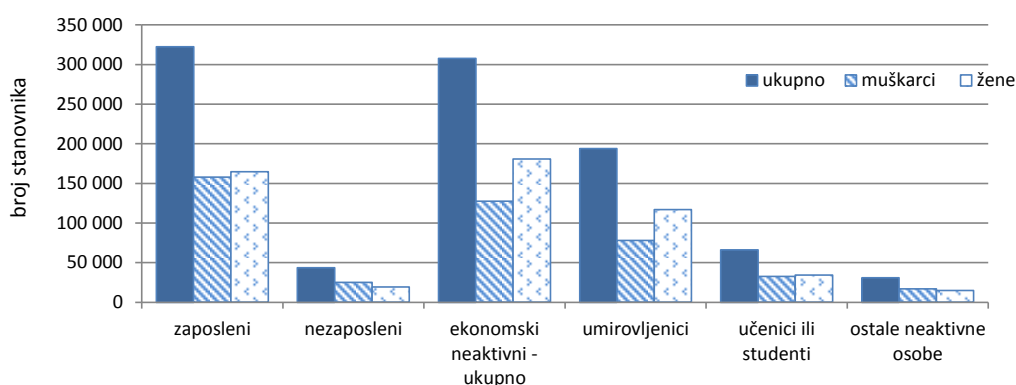
2.16. Grad Zagreb - STANOVNIŠTVO prema MIGRACIJSKIM OBILJEŽJIMA i SPOLU, Popis 2011.

	Broj stanovnika			Struktura, %		
	ukupno	muškarci	žene	ukupno	muškarci	žene
Ukupno	790 017	369 339	335 228	100	100	100
Od rođenja stanuju u istom naselju	384 760	194 570	104 740	48,7	52,7	31,2
Doseljeni u naselje stanovanja	404 602	174 476	230 126	51,2	47,2	68,7
s područja Republike Hrvatske	260 487	104 740	155 747	33,0	28,3	46,5
iz drugog naselja Grada Zagreba	35 393	15 830	19 563	4,5	4,3	5,8
iz druge županije	224 768	88 771	135 997	28,5	24,0	40,6
nepoznato mjesto u Republici Hrvatskoj	326	139	187	0,0	0,0	0,1
iz inozemstva	144 115	69 736	74 379	18,2	18,9	22,2
Bosna i Hercegovina	74 457	35 036	39 421	9,4	9,5	11,8
Njemačka	22 984	11 932	11 052	2,9	3,2	3,3
Srbija	9 750	4 242	5 508	1,2	1,2	1,6
Kosovo	5 906	3 071	2 835	0,7	0,8	0,8
Slovenija	5 202	2 234	2 968	0,7	0,6	0,9
Ostale zemlje	25 816	13 221	12 595	3,3	3,6	3,8
<i>Nepoznato</i>	655	293	362	0,1	0,1	0,1

2.17. Grad Zagreb - STANOVNIŠTVO staro 15 i više godina prema TRENUTAČNOJ AKTIVNOSTI i SPOLU, **Popis 2011.**

	Broj stanovnika			Struktura, %		
	ukupno	muškarci	žene	ukupno	muškarci	žene
Ukupno	673 958	309 725	364 233	100	100	100
Zaposleni	322 256	157 683	164 573	47,8	50,9	45,2
Nezaposleni	43 447	24 582	18 865	6,4	7,9	5,1
nezaposleni, traže prvo zaposlenje	7 429	4 008	3 421	1,1	1,3	0,9
nezaposleni, traže ponovno zaposlenje	36 018	20 574	15 444	5,3	6,6	4,2
Ekonomski neaktivni	307 802	127 227	180 575	45,7	41,1	49,6
umirovljenici	194 050	77 536	116 514	28,8	25,0	32,0
osobe koje se bave obavezama u kućanstvu	16 371	808	15 563	2,4	0,3	4,3
učenci ili studenti	66 272	32 223	34 049	9,9	10,4	9,3
ostale neaktivne osobe	31 109	16 660	14 449	4,6	5,4	4,0
Nepoznato	453	233	220	0,1	0,1	0,1

Grad Zagreb - STANOVNIŠTVO staro 15 i više godina prema AKTIVNOSTI i SPOLU, Popis 2011.



2.18. Grad Zagreb - STANOVNIŠTVO staro 15 i više godina prema TRENUTAČNOJ AKTIVNOSTI, STAROSTI i SPOLU, **Popis 2011.**

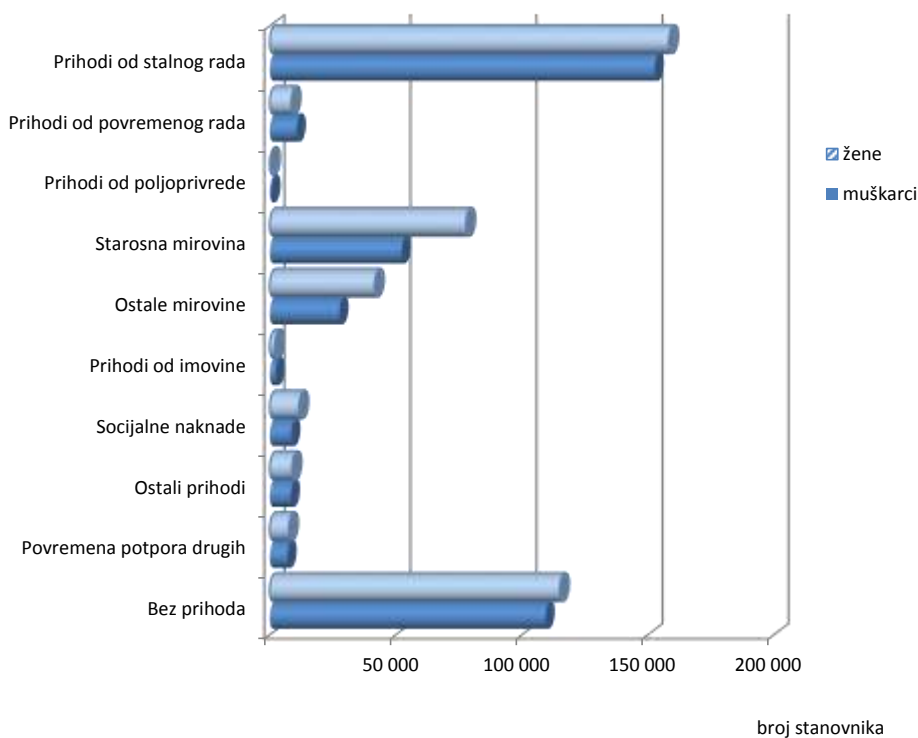
dobne skupine	Broj stanovnika			Struktura, %		
	ukupno	muškarci	žene	ukupno	muškarci	žene
Ukupno	673 958	309 725	364 233	100	100	100
Zaposleni - ukupno	322 256	157 683	164 573	47,8	50,9	45,2
15 - 24 godine	16 206	8 283	7 923	2,4	2,7	2,2
25 - 64 godine	303 759	147 847	155 912	45,1	47,7	42,8
65 i više godina	2 291	1 553	738	0,3	0,5	0,2
Nezaposleni - ukupno	43 447	24 582	18 865	6,4	7,9	5,1
15 - 24 godine	7 937	4 793	3 144	1,2	1,5	0,8
25 - 64 godine	35 444	19 751	15 693	5,2	6,4	4,3
65 i više godina	66	38	28	0,0	0,0	0,0
Ekonomski neaktivni - ukupno	307 802	127 227	180 575	45,7	41,1	49,6
15 - 24 godine	63 355	31 051	32 304	9,4	10,0	8,9
25 - 64 godine	110 217	44 639	65 578	16,4	14,4	18,0
65 i više godina	134 230	51 537	82 693	19,9	16,7	22,7

2.19. Grad Zagreb - STANOVNIŠTVO prema GLAVNIM IZVORIMA SREDSTAVA ZA ŽIVOT I SPOLU, **Popis 2011.**

	Broj stanovnika			Udjel, %		
	ukupno	muškarci	žene	ukupno	muškarci	žene
Ukupno¹⁾	790 017	369 339	420 678	100	100	100
<i>Izvori sredstava za život</i>						
Prihodi od stalnog rada	311 076	152 684	158 392	39,4	41,3	37,7
Prihodi od povremenog rada	19 196	10 633	8 563	2,4	2,9	2,0
Prihodi od poljoprivrede	957	586	371	0,1	0,2	0,1
Starosna mirovina	130 085	52 240	77 845	16,5	14,1	18,5
Ostale mirovine	69 152	27 561	41 591	8,8	7,5	9,9
Prihodi od imovine	4 227	2 195	2 032	0,5	0,6	0,5
Socijalne naknade	20 045	8 444	11 601	2,5	2,3	2,8
Ostali prihodi	17 189	8 292	8 897	2,2	2,2	2,1
Povremena potpora drugih	14 521	6 979	7 542	1,8	1,9	1,8
Bez prihoda	224 410	109 362	115 048	28,4	29,6	27,3
Nepoznato	514	275	239	0,1	0,1	0,1

¹⁾ Zbroj podataka iskazanih prema izvorima sredstava veći je od podatka „Ukupno“ (ukupan broj stanovnika) jer su osobe mogle dati i dva odgovora (dva različita izvora prihoda).

Grad Zagreb - STANOVNIŠTVO
prema GLAVNIM IZVORIMA SREDSTAVA ZA ŽIVOT I SPOLU, Popis 2011.



2.20. Grad Zagreb - STANOVNIŠTVO S TEŠKOĆAMA U OBAVLJANJU SVAKODNEVNIH AKTIVNOSTI
prema VRSTI TEŠKOĆA i SPOLU, **Popis 2011.**

	Broj stanovnika			Struktura, %		
	ukupno	muškarci	žene	ukupno	muškarci	žene
Ukupno	114 483	51 485	62 998	100	100	100
<i>Vrsta teškoće</i>						
Teškoće s vidom	5 129	2 196	2 933	4,5	4,3	4,7
Teškoće s vidom i teškoće sa sluhom ili govorno-glasovnom komunikacijom	1 707	842	865	1,5	1,6	1,4
Teškoće s vidom i teškoće s pamćenjem, koncentracijom ili u sporazumijevanju s drugima	700	337	363	0,6	0,7	0,6
Teškoće s vidom i teškoće s kretanjem	5 596	1 882	3 714	4,9	3,7	5,9
Teškoće s vidom i ostale teškoće	2 867	1 220	1 647	2,5	2,4	2,6
Teškoće sa sluhom ili govorno-glasovnom komunikacijom i teškoće s pamćenjem, koncentracijom ili u sporazumijevanju s drugima	855	533	322	0,7	1,0	0,5
Teškoće sa sluhom ili govorno-glasovnom komunikacijom i teškoće s kretanjem	3 153	1 408	1 745	2,8	2,7	2,8
Teškoće sa sluhom ili govorno-glasovnom komunikacijom i ostale teškoće	1 362	778	584	1,2	1,5	0,9
Teškoće s pamćenjem, koncentracijom ili u sporazumijevanju s drugima	3 628	2 064	1 564	3,2	4,0	2,5
Teškoće s pamćenjem, koncentracijom ili u sporazumijevanju s drugima i teškoće s kretanjem	3 232	1 298	1 934	2,8	2,5	3,1
Teškoće s pamćenjem, koncentracijom ili u sporazumijevanju s drugima i ostale teškoće	1 487	826	661	1,3	1,6	1,0
Teškoće s kretanjem	33 444	13 314	20 130	29,2	25,9	31,9
Teškoće s kretanjem i ostale teškoće	10 236	4 083	6 153	8,9	7,9	9,8
Ostale teškoće	37 111	18 504	18 607	32,4	35,9	29,5
Nepoznato	469	249	220	0,4	0,5	0,3

¹⁾ U Popisu su osobe s teškoćama mogle dati najviše dva odgovora na pitanja o vrsti teškoća. Stoga su u tablici prikazane sve moguće kombinacije odgovora (jedan odgovor ili kombinacija dvaju odgovora).

2.21. Grad Zagreb - STANOVNIŠTVO S TEŠKOĆAMA U OBAVLJANJU SVAKODNEVNIH AKTIVNOSTI
prema UZROKU TEŠKOĆA i SPOLU, **Popis 2011.**

	Broj stanovnika			Struktura, %		
	ukupno	muškarci	žene	ukupno	muškarci	žene
Ukupno	114 483	51 485	62 998	100	100	100
<i>Uzrok teškoća</i>						
Od rođenja	6 917	3 772	3 145	6,0	7,3	5,0
Domovinski rat ili njegove posljedice	8 131	7 542	589	7,1	14,6	0,9
Profesionalno oštećenje (profesionalna bolest/ozljeda na radu)	14 030	7 135	6 895	12,2	13,9	11,0
Bolest	62 627	23 507	39 120	54,7	45,7	62,1
Prometna nesreća	3 843	2 107	1 736	3,4	4,1	2,8
Ostalo	17 946	7 020	10 926	15,7	13,6	17,3
Nepoznato	989	402	587	0,9	0,8	0,9

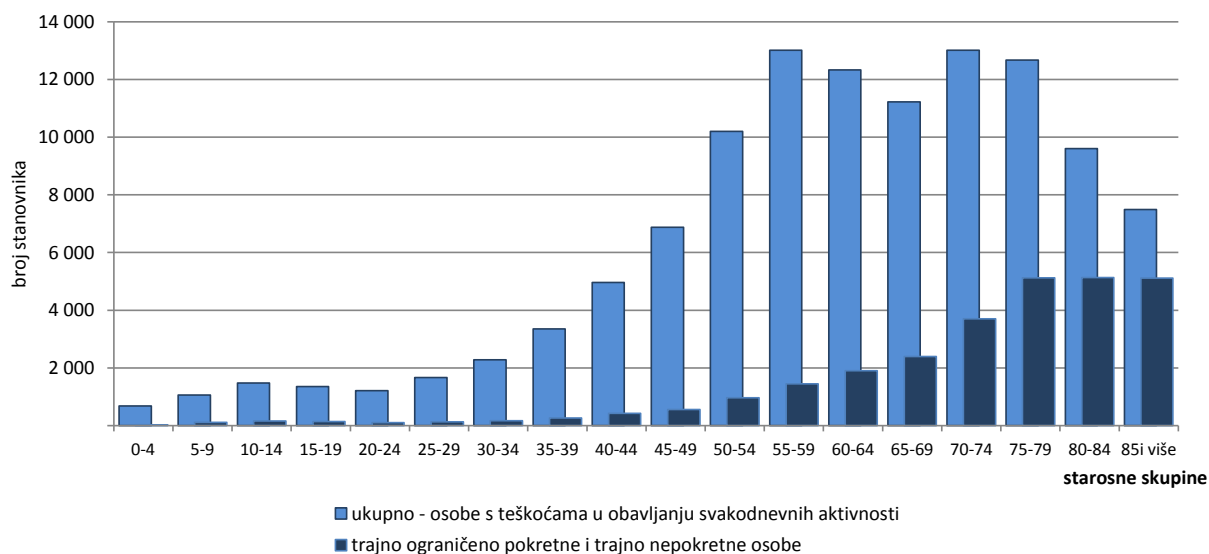
2.22. *Grad Zagreb* - STANOVNIŠTVO S TEŠKOĆAMA U OBAVLJANJU SVAKODNEVNIH AKTIVNOSTI
prema FIZIČKOJ POKRETLJIVOSTI i SPOLU, **Popis 2011.**

	Broj stanovnika			Struktura, %		
	ukupno	muškarci	žene	ukupno	muškarci	žene
Ukupno	114 483	51 485	62 998	100	100	100
<i>Fizička pokretljivost</i>						
Sasvim pokretni	71 028	34 479	36 549	62,0	67,0	58,0
Trajno ograničeno pokretni uz pomoć štapa, štaka ili hodalice	23 418	8 171	15 247	20,5	15,9	24,2
Trajno ograničeno pokretni uz pomoć invalidskih kolica	2 022	909	1 113	1,8	1,8	1,8
Trajno nepokretni	2 431	802	1 629	2,1	1,5	2,6
Ostalo	14 983	6 878	8 105	13,1	13,3	12,8
Nepoznato	601	246	355	0,5	0,5	0,6

2.23. STANOVNIŠTVO S TEŠKOĆAMA U OBAVLJANJU SVAKODNEVNIH AKTIVNOSTI
prema POTREBI /KORIŠTENJU POMOĆI DRUGE OSOBE i SPOLU, **Popis 2011.**

	Broj stanovnika			Struktura, %		
	ukupno	muškarci	žene	ukupno	muškarci	žene
Ukupno	114 483	51 485	62 998	100	100	100
<i>od toga:</i>						
Osoba treba pomoć druge osobe	30 809	11 440	19 369	26,9	22,2	30,7
Osoba koristi pomoć druge osobe	26 910	10 192	16 718	23,5	19,8	26,5

Grad Zagreb - STANOVNICI S TEŠKOĆAMA U OBAVLJANJU SVAKODNEVNIH AKTIVNOSTI
prema STAROSTI, Popis 2011.



3. KUĆANSTVA

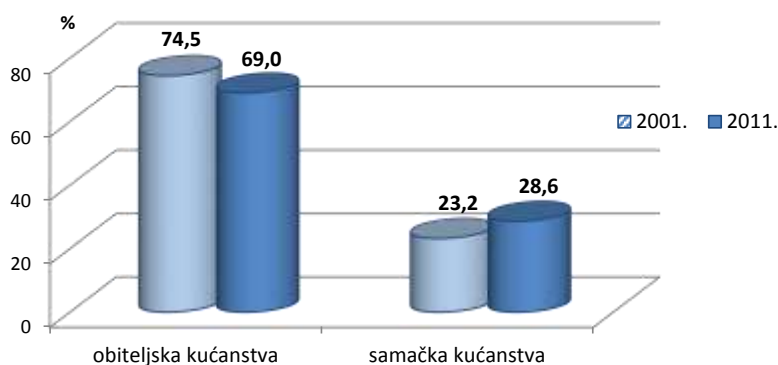
3.1. Grad Zagreb - PRIVATNA KUĆANSTVA prema OBITELJSKOM SASTAVU, Popis 2011.

	Broj kućanstava	Broj osoba	Prosječan broj članova u kućanstvu	Struktura kućanstava, %
Privatna kućanstva - ukupno	303 441	781 272	2,57	100
Obiteljska kućanstva	209 430	679 186	3,24	69,0
Neobiteljska kućanstva	94 011	102 086	1,09	31,0
samačka	86 827	86 827	1,00	28,6
višečlana	7 184	15 259	2,12	2,4

3.2. Grad Zagreb - OBITELJSKA KUĆANSTVA prema BROJU ČLANOVA, Popis 2011.

	Broj kućanstava	Broj osoba	Struktura kućanstava, %
Obiteljska kućanstva - ukupno	209 430	679 186	100
<i>prema broju članova</i>			
2 člana	74 165	148 330	35,4
3 člana	57 918	173 754	27,6
4 člana	48 179	192 716	23,0
5 članova	18 364	91 820	8,8
6 članova	6 671	40 026	3,2
7 članova	2 416	16 912	1,2
8 članova	906	7 248	0,4
9 članova	401	3 609	0,2
10 članova	177	1 770	0,1
11 i više članova	233	3 001	0,1

Grad Zagreb -
Udjel OBITELJSKIH i SAMAČKIH KUĆANSTAVA u PRIVATNIM, Popisi 2001. i 2011.



3.3. Grad Zagreb - OBITELJI prema TIPU i BROJU ČLANOVA, Popis 2011.

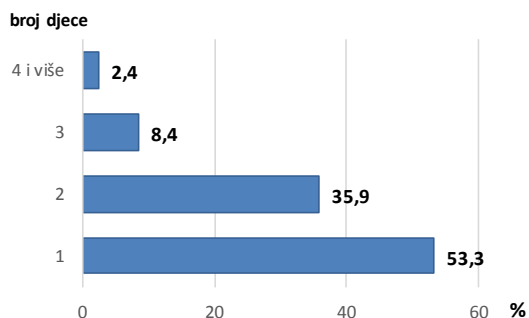
	Ukupno	Bračni par bez djece	Izvanbračni par bez djece	Obitelji s djecom				
				Ukupno	Bračni par s djecom	Izvanbračni par s djecom	Majka s djecom	Otac s djecom
Broj obitelji	221 875	55 020	7 766	159 089	110 769	4 766	37 162	6 392
Broj članova obitelji	656 213	110 040	15 532	530 641	412 508	16 831	86 547	14 755
<i>Prosječan broj članova</i>	2,96	2	2	3,34	3,72	3,53	2,33	2,31
<i>Struktura broja obitelji, %</i>	100	24,8	3,5	71,7	49,9	2,1	16,8	2,9

3.4. Grad Zagreb - OBITELJI S DJECOM prema TIPU OBITELJI i BROJU DJECE prema STAROSTI, Popis 2011.

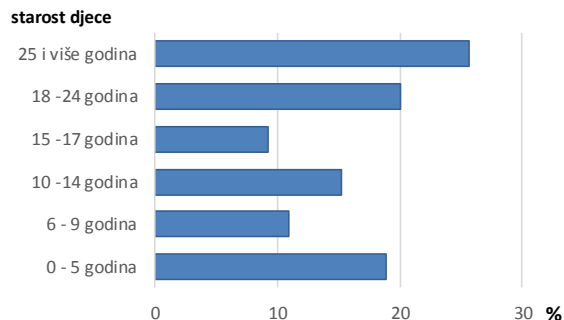
	Obitelji s djecom									
	Ukupno		Bračni par s djecom		Izvanbračni par s djecom		Majka s djecom		Otac s djecom	
	broj	%	broj	%	broj	%	broj	%	broj	%
Broj obitelji s djecom	159 089	100	110 769	100	4 766	100	37 162	100	6 392	100
<i>obitelji prema broju djece:</i>										
s jednim djetetom	84 821	53,3	50 077	45,2	2 975	62,4	27 037	72,8	4 732	74,0
s dvoje djece	57 065	35,9	45 879	41,4	1 315	27,6	8 465	22,8	1 406	22,0
s troje djece	13 417	8,4	11 523	10,4	331	6,9	1 351	3,6	212	3,3
s četvero djece	2 770	1,8	2 412	2,2	89	1,9	238	0,6	31	0,5
s petero i više djece	1 016	0,6	878	0,8	56	1,2	71	0,2	11	0,2
Broj djece - ukupno	256 017	100	190 970	100	7 299	100	49 385	100	8 363	100
<i>djeca prema starosti:</i>										
0 - 5 godina	48 434	18,9	40 495	21,2	2 666	36,5	4 666	9,4	607	7,3
6 - 9 godina	28 024	11,0	23 153	12,1	1 051	14,4	3 429	6,9	391	4,7
10 - 14 godina	38 972	15,2	31 752	16,6	1 154	15,8	5 409	11,0	657	7,8
15 - 17 godina	23 527	9,2	18 611	9,8	567	7,8	3 766	7,6	583	7,0
18 - 24 godina	51 528	20,1	39 017	20,4	1 061	14,5	9 566	19,4	1 884	22,5
25 i više godina	65 532	25,6	37 942	19,9	800	11,0	22 549	45,7	4 241	50,7

Grad Zagreb - OBITELJI S DJECOM, Popis 2011.

Struktura OBITELJI prema BROJU DJECE



Struktura DJECE prema STAROSTI



3.5. Grad Zagreb - OBITELJI S DJECOM prema TIPU OBITELJI i BROJU DJECE KOJA SE ŠKOLUJU, Popis 2011.

	Obitelji s djecom				
	Ukupno	Bračni par s djecom	Izvanbračni par s djecom	Majka s djecom	Otac s djecom
Broj obitelji s djecom - ukupno	159 089	110 769	4 766	37 162	6 392
<i>Broj obitelji s djecom koja se školuju</i>	84 684	64 023	2 270	15 893	2 498
Broj obitelji u kojima se školuje 1 dijete	49 032	33 962	1 572	11 622	1 876
Broj obitelji u kojima se školuje 2 djece	28 702	23 947	567	3 648	540
Broj obitelji u kojima se školuje 3 djece	5 690	4 994	101	522	73
Broj obitelji u kojima se školuje 4 djece	999	892	19	79	9
Broj obitelji u kojima se školuje 5 i više djece	261	228	11	22	-
<i>Broj djece koja se školuju</i>	128 909	101 636	3 146	20 916	3 211
<i>Broj obitelji s djecom koja se ne školuju</i>	74 405	46 746	2 496	21 269	3 894

3.6. Grad Zagreb - STANOVNIŠTVO prema SPOLU, TIPU KUĆANSTVA i STATUSU U OBITELJI, Popis 2011.

	Broj stanovnika			Struktura, %		
	ukupno	muškarci	žene	ukupno	muškarci	žene
Ukupno	790 017	369 339	420 678	100	100	100
<i>Osobe u privatnim kućanstvima prema statusu u obitelji - ukupno</i>	781 272	366 177	415 095	98,9	99,1	98,7
dijete	256 017	137 701	118 316	32,4	37,3	28,1
suprug/ supruga	331 578	165 789	165 789	42,0	44,9	39,4
izvanbračni drug/ družica	25 064	12 532	12 532	3,2	3,4	3,0
majka s djecom	37 162	-	37 162	4,7	-	8,8
otac s djecom	6 392	6 392	-	0,8	1,7	-
samac (samačko kućanstvo)	86 827	31 480	55 347	11,0	8,5	13,2
ostalo (nisu članovi obitelji)	38 232	12 283	25 949	4,8	3,3	6,2
<i>Osobe u institucionalnim kućanstvima - ukupno</i>	8 745	3 162	5 583	1,1	0,9	1,3
institucije za umirovljenike ili starije osobe	4 595	1 122	3 473	0,6	0,3	0,8
zdravstvene i institucije za skrb	1 221	664	557	0,1	0,2	0,1
vjerske institucije	1 495	420	1 075	0,2	0,1	0,3
ostale institucije	1 434	956	478	0,2	0,3	0,1

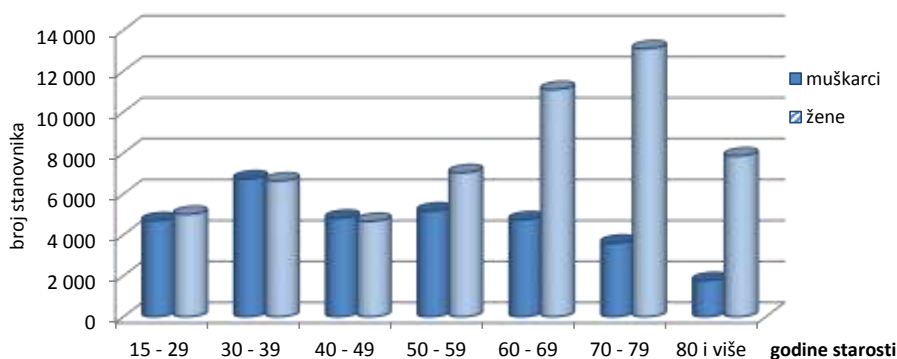
3.7. Grad Zagreb - INSTITUCIONALNA KUĆANSTVA prema BROJU ČLANOVA, Popis 2011.

	Ukupno	Broj članova institucionalnog kućanstva										
		manje od 10	10 - 19	20 - 29	30 - 39	40 - 49	50 - 99	100 - 149	150 - 199	200 - 249	250 - 299	300 i više
Broj kućanstava	215	55	59	35	22	11	14	2	4	3	5	5
Broj osoba	8 745	305	779	807	735	477	959	220	707	716	1 331	1 709

3.8. *Grad Zagreb* - STANOVNIŠTVO u SAMAAČKIM KUĆANSTVIMA
prema STAROSTI, ZAKONSKOME BRAČNOM STANJU, TRENUTAČNOJ AKTIVNOSTI i SPOLU, **Popis 2011.**

	Broj stanovnika			Struktura, %		
	ukupno	muškarci	žene	ukupno	muškarci	žene
Ukupno	86 827	31 480	55 347	100	100	100
starost						
15-19	394	179	215	0,5	0,6	0,4
20-24	2 906	1 379	1 527	3,3	4,4	2,8
25-29	6 386	3 130	3 256	7,4	9,9	5,9
30-34	7 303	3 690	3 613	8,4	11,7	6,5
35-39	6 056	3 039	3 017	7,0	9,7	5,5
40-44	4 928	2 525	2 403	5,7	8,0	4,3
45-49	4 541	2 286	2 255	5,2	7,3	4,1
50-54	5 323	2 482	2 841	6,1	7,9	5,1
55-59	6 872	2 682	4 190	7,9	8,5	7,6
60-64	7 845	2 679	5 166	9,0	8,5	9,3
65-69	7 982	2 055	5 927	9,2	6,5	10,7
70-74	8 580	1 955	6 625	9,9	6,2	12,0
75-79	8 099	1 637	6 462	9,3	5,2	11,7
80-84	5 981	1 095	4 886	6,9	3,5	8,8
85-89	2 867	506	2 361	3,3	1,6	4,3
90-94	652	131	521	0,8	0,4	0,9
95 i više godina	112	30	82	0,1	0,1	0,1
bračno stanje						
neoženjen/neudana	37 865	17 596	20 269	43,6	55,9	36,6
oženjen/ udana	5 735	3 120	2 615	6,6	9,9	4,7
udovac/udovica	28 582	4 462	24 120	32,9	14,2	43,6
razveden/ razvedena	14 084	6 072	8 012	16,2	19,3	14,5
nepoznato	561	230	331	0,7	0,7	0,6
aktivnost						
zaposleni	34 270	15 970	18 300	39,5	50,7	33,1
nezaposleni	3 766	2 325	1 441	4,3	7,4	2,6
umirovljenici	42 764	10 065	32 699	49,3	32,0	59,1
osobe koje se bave obavezama u kućanstvu	504	47	457	0,6	0,2	0,8
učenici ili studenti	2 552	1 197	1 355	2,9	3,8	2,4
ostale neaktivne osobe	2 946	1 864	1 082	3,4	5,9	2,0
nepoznato	27	12	15	0,0	0,0	0,0

Grad Zagreb - STANOVNIŠTVO
u SAMAAČKIM KUĆANSTVIMA prema STAROSTI i SPOLU, Popis 2011.



3.9. Grad Zagreb - KUĆANSTVA¹⁾ prema OSNOVI KORIŠTENJA I VLASNIŠTVU STANA, Popis 2011.

	Ukupno	Osnova korištenja stana					
		Vlasništvo ili suvlasništvo	Slobodno ugovorena najamnina	Srodstvo s vlasnikom ili najmoprimcem stana	Zaštićena najamnina	Najam dijela stana (podstanar)	Ostale osnove korištenja
Ukupno							
broj kućanstava	303 191	260 947	14 999	15 369	6 617	3 327	1 932
broj članova kućanstava	780 957	677 599	32 673	41 215	17 313	7 588	4 569
<i>u stanovima u vlasništvu fizičkih osoba</i>							
broj kućanstava	295 024	260 947	13 238	15 252	1 571	3 096	920
broj članova kućanstava	758 756	677 599	27 903	40 945	3 388	7 006	1 915
<i>u stanovima u vlasništvu pravnih osoba</i>							
broj kućanstava	8 167	-	1 761	117	5 046	231	1 012
broj članova kućanstava	22 201	-	4 770	270	13 925	582	2 654

¹⁾ Osim privatnih, uključena su i institucionalna kućanstva koja stanuju u stanovima.

3.10. Grad Zagreb - PRIVATNA KUĆANSTVA
prema BROJU ČLANOVA I OSNOVI KORIŠTENJA STAMBENE JEDINICE, Popis 2011.

	Privatna kućanstva - ukupno	Osnova korištenja stambene jedinice						Beskućnik
		Privatno vlasništvo ili suvlasništvo	Najmoprimac sa slobodno ugovorenim najamninom	Srodstvo s vlasnikom ili najmoprimcem stana	Najmoprimac sa zaštićenom najamninom	Najam dijela stana (podstanar)	Ostale osnove korištenja	
Ukupno	303 441	259 833	15 010	16 325	6 589	3 478	2 160	46
<i>broj članova kućanstva</i>								
1	86 827	70 822	6 207	5 320	1 975	1 492	967	44
2	80 600	70 563	3 773	3 452	1 564	797	451	-
3	58 568	50 646	2 576	3 158	1 274	568	345	1
4	48 254	41 921	1 601	3 047	1 039	419	226	1
5	18 378	16 186	537	985	450	129	91	-
6	6 676	5 978	211	238	159	48	42	-
7	2 419	2 192	53	72	65	19	18	-
8	907	805	32	29	31	2	8	-
9	401	359	7	13	16	2	4	-
10	178	156	6	7	5	-	4	-
11 i više	233	205	7	4	11	2	4	-

3.11. Grad Zagreb - PRIVATNA KUĆANSTVA
prema POSJEDOVANJU OSOBNOG RAČUNALA I KORIŠTENJU INTERNETA, Popis 2011.

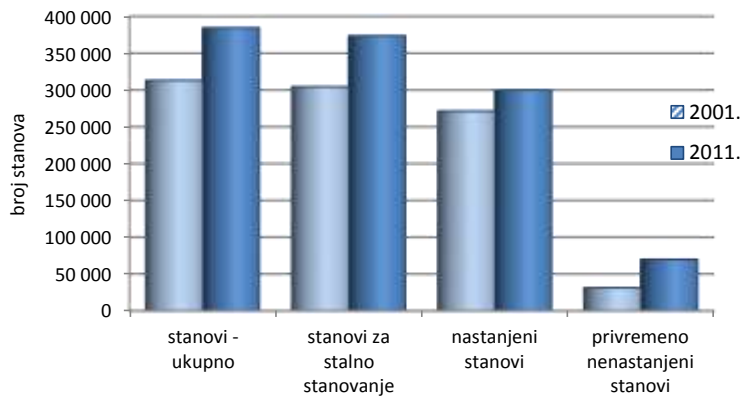
	Ukupno	Kućanstvo posjeduje osobno računalo (stolno ili prijenosno)			Kućanstvo se koristi internetom		
		da	ne	nepoznato	da	ne	nepoznato
Ukupno	303 441	200 929	97 677	4 835	189 422	108 636	5 383

4. STANOVI

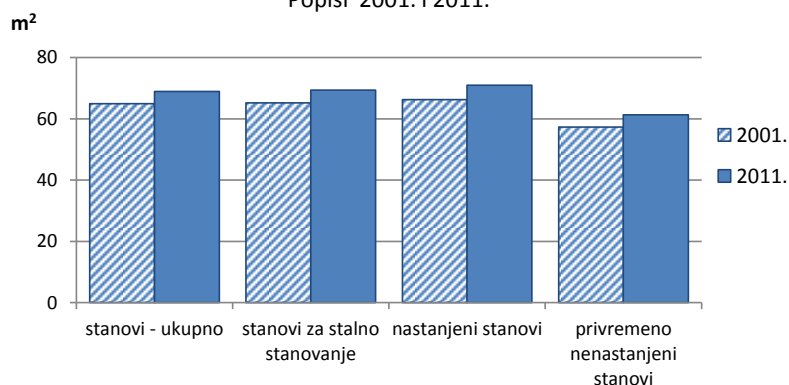
4.1. Grad Zagreb - STANOVI prema NAČINU KORIŠTENJA, Popis 2011.

	Broj stanova	Površina, m ²	Ø m ² po stanu	Udjel broja stanova, %
Stanovi - ukupno	373 538	25 789 993	69,04	100
Stanovi za stalno stanovanje - ukupno	373 538	25 789 993	69,04	97,2
nastanjeni	299 977	21 299 986	71,01	78,0
privremeno nenastanjeni	69 870	4 286 326	61,35	18,2
napušteni	3 691	203 681	55,18	1,0
Stanovi koji se koriste povremeno				
za odmor i rekreaciju	4 878	260 635	53,43	1,3
u vrijeme sezonskih radova u poljoprivredi	234	5 492	23,47	0,1
Stanovi u kojima se samo obavljala djelatnost				
iznajmljivanje turistima	59	2 905	49,24	0,0
ostale djelatnosti	5 624	435 565	77,45	1,4

Grad Zagreb - STANOVI, Popisi 2001. i 2011.



Grad Zagreb - PROSJEČNE POVRŠINE STANOVA, Popisi 2001. i 2011.



4.2. Grad Zagreb - NASTANJENI STANOVİ prema BROJU SOBA i VLASNIŠTVU, **Popis 2011.**

	Broj stanova	Površina, m ²	Ø m ² po stanu	Udjel broja stanova, %
Nastanjeni stanovi - ukupno	299 977	21 299 986	71,01	100
<i>prema broju soba</i>				
1 soba	38 887	1 322 482	34,01	13,0
2 sobe	105 985	5 682 157	53,61	35,3
3 sobe	96 450	7 134 017	73,97	32,1
4 sobe	38 802	4 006 099	103,24	12,9
5 soba	13 099	1 821 149	139,03	4,4
6 soba	5 045	872 611	172,97	1,7
7 soba	983	243 163	247,37	0,3
8 soba	451	124 529	276,12	0,2
9 i više soba	275	93 779	341,01	0,1
<i>prema vlasništvu</i>				
privatno	291 854	20 858 416	71,47	97,3
ostalo	8 123	441 570	54,36	2,7

4.3. Grad Zagreb - NASTANJENI STANOVİ prema POMOĆNIM PROSTORIJAMA I INSTALACIJAMA, **Popis 2011.**

	Broj stanova	Broj osoba	Udjel broja stanova, %
Nastanjeni stanovi - ukupno	299 977	780 957	100
<i>Stanovi koji imaju:</i>	299 239	779 524	99,8
zahod	298 267	777 672	99,4
kupaonicu	299 529	780 392	99,9
kuhinju			
<i>Stanovi s instalacijama:</i>			
vodovoda	299 398	779 847	99,8
kanalizacije	299 354	779 764	99,8
električne energije	299 871	780 752	100,0
plina	198 700	519 193	66,2
<i>Stanovi sa slijedećim kombinacijama pomoćnih prostorija:</i>			
kuhinja, zahod i kupaonica	297 891	777 152	99,3
kuhinja i zahod	932	1 732	0,3
samo kuhinja	488	881	0,2
ostale kombinacije pomoćnih prostorija	592	1 118	0,2
bez kuhinje, kupaonice i zahoda	74	99	0,0
<i>Stanovi s klimatizacijom:</i>	108 375	298 336	36,1

4.4. Grad Zagreb - STAMBENE JEDINICE prema BROJU KUĆANSTAVA i ČLANOVA KUĆANSTAVA, **Popis 2011.**¹⁾

	Ukupno stambene jedinice			Nastanjeni stanovi			Ostale stambene jedinice			Kolektivni stanovi ²⁾		
	broj stambenih jedinica	broj kućanstava	broj članova kućanstava	ukupan broj	broj kućanstava	broj članova kućanstava	ukupan broj	broj kućanstava	broj članova kućanstava	ukupan broj	broj institucionalnih i privatnih kućanstava	broj članova kućanstava
Ukupno	300 272	303 610	789 966	299 977	303 191	780 957	86	88	188	209	331	8 821

¹⁾ Razlika do ukupnog broja kućanstava i broja članova kućanstava odnosi se na beskućnike popisane izvan stambene jedinice.

²⁾ Uključuje i beskućnike popisane u prihvatilištu.

4.5. Grad Zagreb - STANOVI ZA ODMOR prema BROJU SOBA i VRSTI ZGRADE, **Popis 2011.**

	Broj stanova	Površina, m ²	Ø m ² po stanu	Udjel broja stanova, %
Stanovi za odmor - ukupno	4 878	260 635	53,43	100
<i>prema broju soba</i>				
1 soba	1 581	41 277	26,11	32,4
2 sobe	1 143	48 824	42,72	23,4
3 sobe	967	57 625	59,59	19,8
4 sobe	510	39 937	78,31	10,6
5 soba	453	44 140	97,44	9,3
6 soba	192	21 676	112,90	3,9
7 soba	21	4 089	194,71	0,4
8 i više soba	11	3 067	278,82	0,2
<i>Stanovi za odmor nalaze se u:</i>				
vikend-kući	4 624	239 882	51,88	94,8
obiteljskoj-kući	219	18 526	84,59	4,5
ostalim višestambenim zgradama	35	2 227	63,63	0,7

METODOLOŠKA OBJAŠNJENJA

Popis 2011. je proveden na temelju Zakona o popisu stanovništva, kućanstva i stanova 2011. (Narodne novine, br. 92/12), u razdoblju od 1. do 28. travnja 2011. prema stanju 31. ožujka u 24 sata što se smatra kritičnim trenutkom Popisa.

Popis 2011. usklađen je s međunarodnim standardima kako bi se osigurala usporedivost podataka te su u pripremi primijenjene Preporuke Konferencije europskih statističara za popise stanovništva i stanova 2010. godine, odnosno s Uredbama br. 763/2008 i 1201/2009 Europskog parlamenta i Vijeća Europske unije kojima se reguliraju popisi stanovništva i stanova u Europskoj uniji.

Podaci Popisa 2011. nisu neposredno usporedivi s podacima Popisa 2001. ni s podacima prijašnjih popisa jer se statistička definicija ukupnog stanovništva primijenjena u Popisu 2011. razlikuje od onih koje su primijenjene u prijašnjim popisima.

Podaci popisa stanovništva 1948., 1953., 1961., 1971., 1981. i 1991., odnose se na stalno stanovništvo, tj. na osobe s prebivalištem u Republici Hrvatskoj bez obzira na to jesu li u vrijeme popisa bile prisutne u prebivalištu ili ne i bez obzira na duljinu odsutnosti iz prebivališta.

U Popisu 2001. prvi se put pri definiranju ukupnog stanovništva primjenjuje koncept „uobičajenog mjesta stanovanja“ i uvodi se razdoblje od jedne godine i dulje kao osnovni kriterij za uključivanje ili isključivanje osobe iz ukupnog stanovništva.

U Popisu 2011. pri definiranju ukupnog stanovništva primjenjuje se također koncept „uobičajenog mjesta stanovanja“ i prvi se put uvodi namjera odsutnosti/prisutnosti kao dodatni kriterij za uključivanje ili isključivanje osobe iz ukupnog stanovništva.

Iako se podaci obaju popisa, 2001. i 2011., temelje na konceptu „uobičajenog mjesta stanovanja“, oni nisu neposredno usporedivi. To je tako najprije zbog namjere odsutnosti/prisutnosti koja se nije prikupljala u Popisu 2001., a potom i stoga što je Popis 2001. u ukupan broj stanovnika uključivao i osobe odsutne godinu i dulje koje su se u mjesto stalnog stanovanja vraćale sezonski i mjesečno (te se osobe u Popisu 2011. ne uključuju u ukupan broj stanovnika).

Ukupan broj stanovnika

U Popisu 2011., u skladu s međunarodnim statističkim standardima, za definiranje ukupnog stanovništva primjenjuje se koncept uobičajenog mjesta stanovanja (place of usual residence).

Prema tom konceptu ukupnim stanovništvom naselja Popisa odnosno zemlje smatraju se sve osobe koje u tom naselju odnosno zemlji imaju svoje uobičajeno mjesto stanovanja.

Uobičajenim mjestom stanovanja smatra se ono mjesto gdje osoba provodi većinu svoga dnevnog vremena bez obzira na kratkotrajnu odsutnost iz tog mjesta (npr. zbog odlaska na odmor, putovanje, liječenje, u posjet i sl.).

U skladu s definicijom uobičajenog mjesta stanovanja, ukupan broj stanovnika obuhvaća:

- osobe koje uoči kritičnog trenutka Popisa žive neprekidno u svome uobičajenom mjestu stanovanja barem 12 mjeseci
- osobe koje su tijekom 12 mjeseci uoči kritičnog trenutka Popisa došle u svoje uobičajeno mjesto stanovanja s namjerom da u njemu ostanu barem godinu dana.

Dakle, razdoblje od jedne godine i dulje te namjera prisutnosti/odsutnosti od najmanje jedne godine osnovni su kriteriji za uključivanje ili isključivanje osoba iz ukupnog stanovništva zemlje odnosno naselja Popisa.

U skladu s međunarodnom statističkom definicijom ukupnog stanovništva zemlje, članak 15. Zakona o Popisu 2011. definira osobe koje neće biti uključene u ukupan broj stanovnika Republike Hrvatske. To su:

- osobe koje u Republici Hrvatskoj imaju prebivalište, a u kritičnom trenutku Popisa odsutne su dulje od jedne godine ili namjeravaju biti odsutne dulje od jedne godine, a u Republiku

Hrvatsku ne dolaze tjedno. Iznimka su diplomatsko i vojno osoblje Republike Hrvatske zajedno s lanovima njihovih obitelji, bez obzira na trajanje odsutnosti u inozemstvu

- osobe koje u Republici Hrvatskoj imaju boravište kraće od jedne godine i ne namjeravaju ostatu u Republici Hrvatskoj dulje od jedne godine

- studenti koji studiraju u inozemstvu bez obzira na učestalost dolaska u Republiku Hrvatsku s iznimkom studenata koji svakodnevno prelaze granicu.

Starost stanovništva iskazuje se za navršene godine života prema stanju na kritični trenutak Popisa. Podaci prema starosti objavljuju se prema pojedinačnim godinama starosti te prema petogodišnjim dobnim skupinama zaključno sa skupinom „95 i više“. Starosna skupina obuhvaća osobe koje su navršile godine života unutar granica intervala. Tako su npr. u skupini 15 - 19 godina obuhvaćene osobe koje imaju 15 i više godina, ali još nisu navršile 20 godina života.

Prosječna starost označava srednje godine života cjelokupnog stanovništva određenog prostora (zemlje, grada itd.), a izračunava se kao aritmetička sredina starosti stanovništva.

Indeks starenja je postotni udjel osoba starih 60 i više godina u odnosu na broj osoba starih 0 - 19 godina. Indeks veći od 40% kazuje da je stanovništvo određenog područja zašlo u proces starenja.

Koeficijent starosti je postotni udjel osoba starih 60 i više godina u ukupnom stanovništvu. Osnovni je pokazatelj razine starenja, a kad prijeđe vrijednost 12%, smatra se da je stanovništvo određenog područja zašlo u proces starenja.

Ženama u fertilnoj dobi smatraju se žene u dobi od 15 do 49 godina, što se okvirno smatra razdobljem tijekom kojeg je žena fiziološki sposobna za rađanje.

Podatak o broju živorođene djece uključuje svu djecu koju je žena u svom životu rodila uključujući i onu koja u vrijeme popisa više nisu bila živa.

Radno sposobno stanovništvo odnosi se na osobe u dobi od 15 do 64 godine života.

Neoženjenim odnosno *neudatom* smatraju se sva djeca mlađa od 16 godina i sve osobe koje nikad nisu sklopile brak prema važećim popisima.

Oženjenim odnosno *udanom* smatraju se osobe koje su sklopile brak pred nadležnim tijelom ovlaštenim za sklapanje braka u skladu s važećim propisima.

Udovcem odnosno *udovicom* smatraju se osobe čija je bračna zajednica prestala smrću bračnog druga odnosno proglašenjem nestaloga bračnog druga umrlim.

Razvedenim odnosno *razvedenom* smatraju se osobe čija je bračna zajednica raskinuta pravomoćnom sudskom presudom.

Vrsta zajednice u kojoj osoba živi predstavlja stvarni način življenja osobe unutar kućanstva, bez obzira na njezino zakonsko bračno stanje.

Bračna zajednica je zajednica dviju osoba različitog spola koje su međusobno zakonski vjenčane i žive u istom kućanstvu kao bračni par.

Izvanbračna zajednica je zajednica dviju osoba različitog spola koje nisu međusobno zakonski vjenčane te žive u istom kućanstvu kao izvanbračni par.

Istospolna zajednica je zajednica dviju osoba istog spola koje žive u istome kućanstvu kao istospolni partneri/partnerice.

Osoba koja nije u bračnoj/izvanbračnoj/istospolnoj zajednici smatra se osoba koja u istom kućanstvu nema svoga bračnoga/izvanbračnog druga odnosno istospolnog partnera.

Mjestom rođenja smatra se ono mjesto (naselje, strana država) u kojem je majka osobe stanovala u vrijeme rođenja osobe.

Preseljenjem je promjena mjesta (naselja, države) stanovanja osobe. Smatra se da se osoba doselila u naselje popisa ako je u nekom razdoblju svog života bila stanovnik nekoga drugog naselja Republike Hrvatske ili neke strane države gdje je boravila najmanje godinu dana.

Državljanstvo je pravno stanje osobe određeno pripadanjem državi, što znači da uživa prava i snosi obaveze koje ta država, njezin ustav ili uprava predviđaju za njezine ljude (državljanke).

Podaci Popisa 2011. prema državljanstvu prikazuju se za hrvatske državljane (unutar njih i podatak za dvojno državljanstvo hrvatsko i drugo), strane državljane, osobe bez državljanstva te osobe s nepoznatim državljanstvom (odgovor nije bio upisan).

Narodnost je obilježje koje označava pripadnost pojedinca narodu ili etničkoj skupini.

Narodnost se tumači i kao osjećaj pripadnosti društvenoj zajednici (narodu) koju obilježava etničko, jezično i kulturno srodstvo njezinih pripadnika te svijest o cjelovitosti vlastite zajednice i njezine posebnosti u odnosu prema drugim takvim zajednicama.

Na temelju Zakona o Popisu stanovništva, kućanstava i stanova u Republici Hrvatskoj 2011. godine, članka 7. stavka 2., osoba se na pitanje o nacionalnoj pripadnosti mogla slobodno izjasniti. Ako se osoba na to pitanje izjasnila u smislu regionalne, vjerske ili bilo koje druge pripadnosti, popisivač je bio dužan upisati takav odgovor. Ako se osoba nije željela izjasniti, popisivač je označio odgovor „ne izjašnjava se“.

Pod *materinskim jezikom* podrazumijeva se jezik koji je osoba naučila govoriti u ranom djetinjstvu odnosno jezik koji osoba smatra svojim materinskim jezikom, ako se u kućanstvu govorilo više jezika.

Podaci Popisa 2011. prema materinskom jeziku prikazuju se tako da se najprije ispisuje podatak za hrvatski jezik, potom za jezike nacionalnih manjina u Republici Hrvatskoj, a zatim za ostale jezike.

Vjera je obilježje koje označava pripadnost pojedinca određenom vjerskom sustavu i pritom nije važno je li osoba upisana u knjigu pripadnika neke crkve odnosno vjerske zajednice niti je li osoba praktički vjernik ili nije.

Na temelju Zakona o Popisu stanovništva, kućanstava i stanova u Republici Hrvatskoj 2011. godine članka 7. stavka 2., osoba se na pitanje o vjerskoj pripadnosti mogla slobodno izjasniti. Ako se osoba nije željela izjasniti, popisivač je označio odgovor „ne izjašnjava se“.

U Popisu 2011. nije se postavljalo pitanje o pripadnosti pojedinoj vjerskoj zajednici pa se stoga ti podaci i ne objavljuju (iako se manji broj osoba izjasnio u smislu pripadnosti pojedinoj crkvi odnosno vjerskoj zajednici).

Pod *najvišom završenom školom* (postignutim obrazovanjem) podrazumijeva se vrsta škole čijim je završavanje osoba stekla najvišu razinu obrazovanja. Pritom se nije pravila razlika je li obrazovanje završeno u redovitoj školi ili u školi koja zamjenjuje redovitu (npr. škole za obrazovanje odraslih). Bitno je da je škola priznata u formalnom sustavu obrazovanja Republike Hrvatske.

Tečajevi organizirani u pučkim učilištima (prije narodna sveučilišta), raznim agencijama i sl., koji nisu priznati u formalnom sustavu obrazovanja Republike Hrvatske (razni tečajevi), nisu se uzimali u obzir, nego se davao odgovor o prethodno završenoj školi iz formalnog sustava obrazovanja.

Podatak o grupi „*bez škole*“ odnosi se na osobe koje nikad nisu išle u školu, odnosno nisu završile ni prvi razred osnovne škole.

Podatak o grupi „*1 - 3 razreda osnovne škole*“ odnosi se na sve osobe koje su završile jedan od tih razreda.

Podatak o grupi „*4 - 7 razreda osnovne škole*“ odnosi se na sve osobe koje su završile jedan od tih razreda.

Podatak o grupi „*osnovna škola*“ odnosi se na osobe koje su završile osmogodišnju osnovnu školu, prijašnju osmoljetku ili sedmoljetku, prijašnju nižu gimnaziju, odnosno niže razrede gimnazije, prijašnju građansku školu i ostale slične škole razine „*male mature*“.

Podatak o grupi „*srednja škola*“ odnosi se na osobe koje usavršile neku od srednjih škola: industrijske i obrtničke strukovne škole, škole za zanimanja, škole za KV i VKV radnike, tehničke i srodne strukovne škole i gimnazije.

Podatak o grupi „*visoko obrazovanje*“ odnosi se na osobe koje su završile stručni studij, sveučilišni studij, odnosno, obranile doktorsku disertaciju na nekoj visokoškolskoj ustanovi.

Stručni studij obuhvaća sve više škole, I. (VI.) stupnjeve fakulteta te stručne studije po Bologni koji se mogu provoditi na veleučilištima i visokim školama.

Sveučilišni studij obuhvaća sve fakultete, umjetničke akademije, sve sveučilišne studije po Bologni te magistarski znanstveni, stručni i umjetnički studij.

Podatak „*doktorat znanosti*“ odnosi se na osobe koje su obranile doktorsku disertaciju i stekle akademski stupanj doktora znanosti ili doktora umjetnosti.

Obrazovna područja – svaki obrazovni program svrstan je u određenu kategoriju obrazovnog područja. Obrazovna područja sastoje se od obrazovnih skupina, a obuhvaćaju one skupine koje su srodne po sadržaju.

Opći programi – obuhvaćaju sve programe općeg sadržaja – osnovni programi (osnovni opći programi predškolskoga, osnovnoga, srednjeg obrazovanja itd.), programi za opismenjavanje, programi za osobni razvoj.

Obrazovanje – obuhvaća sve programe namijenjene obrazovanju odgojitelja i učitelja za sve razine obrazovanja te znanost o obrazovanju za razvoj nastavnih programa, pedagoško ocjenjivanje, istraživanja i drugo iz područja znanosti o obrazovanju.

Humanističke znanosti i umjetnost – obuhvaćaju sve programe iz područja umjetnosti (likovne, izvođačke, grafičke i audiovizualne, dizajn, umjetničko zanatstvo) i humanističkih znanosti (teologija i vjera, strani jezici i kulture, ostala humanistička područja kao što su povijest, arheologija, filozofija, etika...).

Društvene znanosti, poslovanje i pravo – obuhvaćaju sve programe iz područja društvenih znanosti (ekonomija, sociologija, psihologija, geografija ...), novinarstva i informacija, poslovanja i administracije te prava.

Prirodne znanosti – obuhvaćaju sve programe iz područja bioloških znanosti, fizikalnih znanosti, matematike i statistike te računalstva.

Inženjerstvo, prerađivačka industrija i građevinarstvo – obuhvaćaju sve programe iz područja inženjerstva i inženjerskih obrta, prerađivačke industrije i obrade, arhitekture i građevinarstva.

Poljoprivreda – obuhvaća sve programe iz područja poljoprivrede, šumarstva, ribarstva i veterine.

Zdravstvo i socijalna skrb – obuhvaćaju sve programe iz područja zdravstva (medicina, farmacija, stomatologija) i socijalne skrbi (usluge i rad).

Usluge – obuhvaćaju sve programe iz područja osobnih usluga, usluga prijevoza, zaštite okoliša, usluge osiguranja i zaštite (zaštita imovine i osoba: policija, kriminologija, protupožarna zaštita i vatrogastvo, građanska sigurnost; vojne usluge).

Ostalo – obuhvaća sve programe koji se nisu mogli svrstati ni u jednu od navedenih kategorija.

Pismenom se osobom smatra osoba koja može s razumijevanjem pročitati i napisati kratak, jednostavan sastavak o svome svakidašnjem životu, bez obzira na to na kojem jeziku ili pismu osoba čita odnosno piše.

Informatička pismenost podrazumijeva poznavanje rada na računalu. U Popisu 2011. ispitanike se pitalo znaju li na računalu obavljati sljedeće četiri aktivnosti:

- obrada teksta,
- tablični izračuni,
- korištenje elektroničkom poštom,
- korištenje Internetom.

Ekonomskom aktivnošću smatra se svaka aktivnost osoba koje pridonose ili su spremne pridonositi proizvodnji dobara i usluga u određenome (referentom) razdoblju radi stjecanja sredstava za život.

Ekonomska aktivnost u Popisu 2011. odnosila se na razdoblje promatranja od tjedan dana, a referentni tjedan bio je 25. - 31. ožujka 2011. dakle, riječ je o trenutačnoj aktivnosti u referentnom tjednu.

Podaci o ekonomskoj aktivnosti prikupljali su se samo za osobe stare 15 i više godina.

Trenutačno aktivno stanovništvo ili radna snaga su zaposlene i nezaposlene osobe razvrstane prema ekonomskoj aktivnosti u referentnom tjednu.

Zaposleni su osobe koje su u referentnom tjednu obavljale bilo kakav posao za plaću u novcu ili naturi. To su svi zaposlenici, samozaposlene osobe i članovi obitelji koji pomažu u poslovnom subjektu u vlasništvu člana obitelji (trgovačko društvo, poduzeće, obrt, slobodno zanimanje, poljoprivredno gospodarstvo) ili nekome drugom obliku obiteljske privredivačke djelatnosti te osobe koje su radile za naknadu prema ugovoru o djelu, autorskom ugovoru, na temelju drugoga ugovornog odnosa ili za neposredno plaćanje u novcu ili naturi.

Zaposleni su i svi zaposlenici ili samozaposlene osobe koje su u referentnom tjednu trenutačno bile odsutne s posla, a vratit će se na rad kod istog poslodavca ili na istu aktivnost nakon prestanka razloga za odsutnost.

Nezaposleni su osobe koje zadovoljavaju sjedeća tri kriterija:

- a) u referentnom tjednu nisu obavljale nikakav posao za novac ili plaćanje u naturi
- b) u posljednja četiri tjedna prije anketiranja aktivno su tražile posao
- c) ponuđeni posao mogle bi početi obavljati u iduća dva tjedna

U nezaposlene se ubrajaju i osobe koje su našle posao i u skoroj će budućnosti nastupiti na posao.

Nezaposlene osobe dijele se na one koje *traže prvo zaposlenje*, odnosno nikada nisu radile i u vrijeme Popisa tražile su prvo zaposlenje, bez obzira na to jesu li bile prijavljene službama za zapošljavanje, te na one koje *traže ponovno zaposlenje* jer su prekinule rad ili ostale bez posla na prijašnjemu radnome mjestu, bez obzira na to jesu li bile prijavljene službama za zapošljavanje.

Neaktivno stanovništvo su sve osobe mlađe od 15 godina te sve osobe stare 15 i više godina koje nisu zaposlene ili nezaposlene. Neaktivne osobe dijele se na umirovljenike, osobe koje se bave obvezama u kućanstvu, učenike ili studente te ostale neaktivne osobe.

Umirovljenici su osobe koje u vrijeme Popisa nisu obavljale posao radi zarade i koje primaju osobnu starosnu, invalidsku ili obiteljsku mirovinu, tj. osobe na čije ime glasi rješenje o mirovini.

Osobe koje se bave obvezama u kućanstvu su osobe koje u vrijeme Popisa nisu obavljale nikakav posao radi zarade i koje su isključivo ili najveći dio vremena provodile u obavljanju kućanskih poslova za potrebe vlastitog kućanstva, kao što su pospremanje stana, pripremanje hrane, odgoj djece i sl.

Učenici ili studenti su osobe stare 15 i više godina koje redovito ili izvanredno pohađaju neku školu (osnovnu, srednju ili visoko učilište) i u referentnom tjednu nisu obavljale nikakav posao radi zarade i ne traže posao.

Ostale neaktivne osobe su osobe koje se ne mogu svrstati ni u jednu od navedenih kategorija. Primjer je osoba starija od 15 godina koja ne radi, ne traži posao i ne želi raditi, tj. ekonomski je neaktivna, ne prima mirovinu, ne školuje se i ne obavlja kućanske poslove.

Glavni izvori sredstava za život

U Popisu su se za svaku osobu prikupljali podaci o glavnim izvorima prihoda kojima osoba podmiruje životne potrebe, pri čemu su osobe mogle navesti najviše dva (najveća) izvora prihoda.

Prihodi od stalnog rada podrazumijevanu sva redovita primanja i prihode koji se ostvaruju radom, odnosno obavljanjem zanimanja, bez obzira na to jesu li ostvarena u novcu ili naturi. Ovdje se ubrajaju primanja zaposlenika, tj. plaće od nesamostalnog rada (uključuje druge vrste dohodaka vezane zaposlenje kao prekovremeni rad, napojnice, dodatne naknade i sl.) te primanja od samostalnog rada, neto dohodak u novcu ili naturi koji poslodavci, vlasnici koji samostalno obavljaju djelatnost, ostvaruju radom u svojim poduzećima, radnjama, slobodnim zanimanjima te primanja koja ostvaruju osobe radeći poslove na temelju ugovora o djelu, autorskog ugovora ili izravnom pogodbom za neposredno plaćanje. Stalni rad i redovitost ostvarenih prihoda i primanja od njega podrazumijevaju i rad s povremenim, ali kraćim prekidima ili zastojsima u ostvarivanju naknada, najčešće prouzročeni poremećajima u poslovanju, teškoćama u naplati prodane robe i usluga ili nedostatkom sredstava u nabavi repromaterijala i sl.

Prihodi od povremenog rada podrazumijevaju sve vrste novčanih ili nenovčanih prihoda ili primanja koje se ostvaruju od rada koji nema poznatu ili dogovorenu periodiku i trajanje, vez obzira na to je li takav rad obavila osoba kao svoju jedinu aktivnost pa je, prema tome, za takvu osobu to i jedini izvor prihoda za život, ili osoba koja takav rad obavlja kao svoj dodatni posao pa je takav prihod dodatak, druga vrsta primanja (npr. nadničar, sezonski radnik kojima je to i jedina aktivnost) ili osoba koja obavlja posao u radnom odnosu te ima prihod od stalnog rada, a dodatno se bavi i nekim drugim povremenim poslovima i ostvaruje prihod u novčanome ili naturalnom obliku za potrebe svoga kućanstva.

Prihodi od poljoprivrede podrazumijevaju se vrste novčanih ili nenovčanih prihoda ili primitaka koje osoba ostvaruje radom na obiteljskome (vlastitome ili iznajmljenome) poljoprivrednom gospodarstvu. To je npr. prihod koji je osoba ostvarila prodajom poljoprivrednih proizvoda i stoke u vlastitom dvorištu i na tržištu ili prihod ostvaren prodajom ulova ribe i ostalih plodova mora i rijeka, prodajom divljači i berbom šumskih plodova ili prihod ostvaren prodajom drva na panju i ogrjevnog drveta iz vlastite šume. Vrijednost dobara proizvedenih na poljoprivrednom gospodarstvu, okućnici, vrtu i sl., a utrošenih za potrebe vlastitoga kućanstva također se smatra prihodom od poljoprivrede.

Mirovina (starosna, invalidska, obiteljska) primanje je koje se odnosi samo na onu osobu na čije ime glasi rješenje, bez obzira na to je li osoba mirovinu ostvarila u zemlji ili inozemstvu.

Prihodi od imovine odnose se na prihode koje ostvaruju one osobe na čije ime glasi imovina i imovinska prava stečena prijašnjim radom, a uključuju prihode od iznajmljivanja soba, stana, kuće, garaže, poslovnog prostora, pokretne imovine (auto, brod i sl.), zemlje, zatim prihode od dividendi na dionice ili raspoređene dobiti poduzeća (tako će se npr. za osobe koje su uložile sredstva u poslovanje poduzeća ili obrta i samo sudjeluju u raspodjeli dobiti, smatrati da imaju dobit od imovine), prihod od patenata, licencija, autorskih prava te prihodi od kamata na štedne uloge i kamata na obveznice i druge vrijednosne papire i sl.

Socijalne naknade podrazumijevaju novčana primanja koja dobivaju osobe prema raznim osnovama stjecanja kao što su naknade vezane za nezaposlenost, dječji dodatak, primanja na ime porodnog dopusta, bolovanja dulja od 42 dana, tjelesno oštećenje i tuđa njega, socijalna pomoć, rehabilitacija i zapošljavanje invalidnih osoba.

Ostali prihodi odnose se na prihode od prodaje pokretne i nepokretne imovine, dionica i vrijednosnih papira, primanja u obliku podignutih kredita te smanjenja ušteđevine, zatim alimentacije, naknade za uspjeh tijekom školovanja, stipendije te jednokratna primanja, npr. primanja od osiguravajućih zavoda na ime ozljede, invalidnosti ili smrti, primanja od osiguravajućih zavoda na ime oštećene ili uništene mirovine, primanja za nacionaliziranu imovinu i sl.

Povremena potpora drugih je neobvezna novčana ili nenovčana pomoć koju osoba može dobiti od drugih osoba, srodnika ili nesrodnika i/ili subjekata kao što su udruge, najčešće humanitarnoga ili vjerskoga karaktera, Crvenoga križa, Caritasa i sl.

Bez prihoda se smatraju osobe koje nisu ostvarile ni jedan od navedenih prihoda.

Teškoće u obavljanju svakodnevnih aktivnosti

Za razliku od Popisa 2001. kada se pitalo o postojanju nekog oblika invalidnosti, u Popisu 2011. po prvi se put postavljalo pitanje ima li osoba teškoća u obavljanju svakodnevnih aktivnosti zbog neke dugotrajne bolesti, invalidnosti ili starosti. Namjera je bila dobiti broj osoba kojima je otežano funkcioniranje u svakodnevnom životu. Odgovor na to pitanje davalo se neovisno o potvrdi mjerodavnih državnih institucija kojom se potvrđuje teškoća (invaliditet, oštećenje, hendikep).

Vrste teškoća

Teškoće s vidom odnose se na osobe koje imaju teškoće s vidom unatoč nošenju naočala ili leća.

Teškoće sa sluhom ili govorno-glasovnom komunikacijom odnose se na osobe koje imaju teškoće sa sluhom unatoč korištenju slušnim aparatom ili imaju teškoće s govorom koje su trajnoga karaktera.

Teškoće s pamćenjem, koncentracijom ili u sporazumijevanju s drugima odnose se na osobe koje zaboravljaju ono čega bi se obično sjetile na dnevnoj bazi (npr. obavljanje raznih sitnih poslova, kupnje, plaćanje računa, dolaženje na ugovorene sastanke, pamćenje imena bližnjih, puta do kuće i sl.).

Također, taj odgovor daju i osobe koje imaju teškoće koncentracijom (npr. pri čitanju, pisanju, slušanju drugih osoba i sl.), kao i osobe s teškoćama u sporazumijevanju s drugim ljudima (npr. osobe koje zbog bolesti teško ili nikako nisu sposobne komunicirati s osobama iz svoje okoline te osobe s intelektualnim i/ili mentalnim teškoćama).

Teškoće s kretanjem odnose se na osobe koje imaju teškoća pri hodanju po ravnome ili penjanjem uz stepenice, odnosno osobe koje se ne mogu samostalno kretati bez pomoći druge osobe ili pomagala u svojoj kući, od prostorije do prostorije, u prostorijama, izvan svoje kuće ili s jednoga na drugi kat.

Ostale teškoće odnose se na sve ostale teškoće i oštećenja drugih organa i organskih sustava (dišni, cirkulacijski, probavni, endokrini, kože i potkožnog tkiva, urogenitalni i dr.), tj. Na dugotrajne zdravstvene probleme koji osobi stvaraju teškoće u svakodnevnom životu 6 mjeseci i više.

Uzrok teškoća

Podatak u grupi „*Od rođenja*“ odnosi se na osobe koje s teškoćom žive od rođenja (npr. sljepoća, gluhoća, nedovoljan duševna razvijenost, tjelesni deformiteti, oštećenje pri porodu i dr.).

Podatak u grupi „*Domovinski rat ili njegove posljedice*“ odnosi se na osobe koje imaju teškoće kao posljedicu ranjavanja/bolesti ili zbog djelovanja zaostalih eksplozivnih naprava nakon rata.

Podatak u grupi „*Profesionalno oštećenje (profesionalna bolest/ozljeda na radu)*“ odnosi se na osobe koje zbog posljedica ozljede na radu ili profesionalne bolesti imaju teškoće u obavljanju svakodnevnih aktivnosti.

Podatak u grupi „*Bolest*“ odnosi se na osobe koje zbog bilo koje bolesti imaju teškoće u obavljanju svakodnevnih aktivnosti (osim ako je riječ o profesionalnoj bolesti/ozljedi na radu).

Podatak u grupi „*Prometna nesreća*“ odnosi se na osobe koje zbog posljedica prometne nesreće imaju teškoće u obavljanju svakodnevnih aktivnosti.

Podatak u grupi „*Ostalo*“ odnosi se na osobe koje zbog neke druge nesreće (npr. u kući, u šetnji, pri sportu) ili trovanja ili koje zbog starosti imaju teškoće u obavljanju svakodnevnih aktivnosti.

Ako osoba ima više uzroka teškoća, određuje se ona teškoća koja osobi stvara najviše problema u obavljanju svakodnevnih aktivnosti.

Fizička pokretljivost osobe

Sasvim pokretnom osobom smatra se osoba ako se može kretati sama bez ikakvih pomagala i bez pomoći druge osobe.

Trajno ograničeno pokretna uz pomoć štapa, štaka ili hodalice je osoba ako je trajno ograničeno pokretna, i to samo uz neko od navedenih pomagala (uključujući protezu ruke ili noge).

Trajno ograničeno pokretna uz pomoć invalidskih kolica je osoba ako je trajno ograničeno pokretna i može se kretati samo uz pomoć invalidskih kolica.

Trajno nepokretna je osoba koja je bez mogućnosti samostalnog pokretanja tijela te koja se ne može kretati ni uz kakvu pomoć.

Podatak u grupi „*Ostalo*“ daju osobe s ograničenom pokretljivošću ili nepokretnošću za koju se ne može reći je li trajna jer ishod je neizvjestan (izlječenje ili jedna od trajnih kategorija nepokretljivošću).

Kućanstva

Kućanstvom se smatra svaka obiteljska ili druga zajednica osoba koje zajedno stanuju i zajednički troše svoje prihode za podmirivanje osnovnih životnih potreba (stanovanje, prehrana i sl.).

Razlikuju se dva tipa kućanstva: *privatno i institucionalno* kućanstvo.

Privatna kućanstva dijele se na:

- a) *obiteljska kućanstva* - kućanstva u kojima postoji barem jedna (uža) obitelj, a mogu imati i članove koji ne pripadaju nijednoj obitelji u kućanstvu
- b) *neobiteljska kućanstva* - kućanstva u kojima ne postoji nijedna (uža) obitelj. Dijelev se na *samačka i višečlana* neobiteljska kućanstva.

Obitelj je zajednica unutar istoga kućanstva koje se sastoji od: bračnoga /izvanbračnog para bez djece, bračnoga/izvanbračnog para s djecom i jednog roditelja s djecom.

Pojam „*majka s djecom*“ odnosno „*otac s djecom*“ ne može se izjednačiti s pojmom „samohrani roditelj“.

Institucionalno kućanstvo obuhvaća osobe za čiji smještaj i ishranu skrbi neka ustanova. To su po pravilu kućanstva koja je osnovala pravna ili fizička osoba radi dugotrajnog udomljavanja i brige za određene skupine osoba.

U Popisu 2011. institucionalna kućanstva dijele se na: obrazovne institucije, zdravstvene i institucije za skrb, institucije za umirovljenike ili starije osobe, vojne institucije, vjerske institucije i ostale institucije.

Prosječni broj članova kućanstva je omjer broja stanovnika i broja kućanstva na određenom području (grad/općina, županija, Republika Hrvatska).

Stambene jedinice

Popis 2011. obuhvatio je sljedeće stambene jedinice:

- stanove
- ostale stambene jedinice i
- kolektivne stanove.

Stan je građevinski povezana cjelina namijenjena stanovanju koja se sastoji od jedne ili više soba s odgovarajućim pomoćnim prostorijama (kuhinja, smočnica, predsoblje, kupaonica, zahod i sl.) ili bez pomoćnih prostorija i koja ima svoj zaseban ulaz izravno s hodnika, stubišta, dvorišta ili ulice.

Ostale stambene jedinice su prostorije i objekti koji u građevinskom smislu nisu stanovi, a u vrijeme Popisa služile su za stanovanje. To mogu biti prostorije u zgradama, npr. nastanjen podrum, spremište, garaža, nastanjena poslovna prostorija (skladišna prostorija, uredska, hotelska ili bolnička soba) te neki pokretni ili nepokretni objekt, npr. vagon, šlep, brod, šator, prikolica, stračara i sl.

Kolektivni stan je skup prostorija koje se koriste za organizirani smještaj i stanovanje većih skupina ljudi ili nekoliko kućanstava. To su npr. domovi umirovljenika, domovi za zbrinjavanje djece i mladeži, ustanove za trajnu skrb i smještaj osoba s psihofizičkim i drugim bolestima, samostani, zatvori, vojarne i sl.

Nastanjenim stanovima smatraju se stanovi koji su se u vrijeme Popisa koristili za stalno stanovanje ili za stanovanje i obavljanje djelatnosti jedne ili više osoba.

Nenastanjeni stanovi su stanovi koji se u vrijeme Popisa nisu koristili za stalno stanovanje. U tu skupinu ubrajamo privremeno nenastanjene stanove, napuštene stanove te stanove u kojima su popisane samo privremeno prisutne osobe.

Kao *privremeno nenastanjeni stanovi* popisani su novi, još neuseljeni stanovi, stanovi koji su ispražnjeni radi preseljenja ili izvođenja građevinskih radova, stanovi koji su privremeno nenastanjeni jer se trebaju prodati ili iznajmiti te stanovi kućanstava koja žive u drugom stanu na istoj ili drugoj adresi u istome ili drugom naselju, a starim se privremeno ne koriste niti ga iznajmljuju.

Kao *napušteni stanovi* popisani su stanovi koji se dulje vrijeme ne koriste jer se vlasnik iselio (ili preselio) u drugo mjesto, a stanom se više ne koristi ni povremeno niti ga iznajmljuje, ili je vlasnik umro, a nasljednici ne iznajmljuju stan niti se njime povremeno koriste (npr. kao kućom za odmor).

Kao *stanovi koji se koriste u vrijeme sezonskih radova u poljoprivredi* popisane su stambene prostorije koje odgovaraju definiciji stana, a koriste se samo u vrijeme sezonskih radova u poljoprivredi (kao salaš, pastirska, vinogradarska kuća i sl.).

Stanovi za odmor i rekreaciju u svemu odgovaraju definiciji stana, a koriste se isključivo za odmor i rekreaciju, bilo povremeno bilo više mjeseci u godini. U tu skupinu nisu uključeni stanovi koji se isključivo koriste za iznajmljivanje u turističkoj sezoni, nego samo stanovi kojima se vlasnici koriste za svoje potrebe.

Stan za odmor i rekreaciju može se nalaziti u zasebnoj kući, vili i sličnom tipu zgrade sagrađene samo za korištenje kao vikend-kuća, zatim u (naslijeđenoj) obiteljskoj kući ili u višestambenoj zgradi u kojoj se mogu nalaziti i stanovi koji se koriste za odmor.

Stanovi u vikend-kući su stanovi u zgradama sagrađenima ili kupljenima da bi se koristile samo za odmor i rekreaciju (vikend-kuće, vile, ljetnikovci, planinske i lovačke kuće).

Stanovi u obiteljskoj kući su stanovi koji su se prije koristili za stanovanje nekoga kućanstva, ali se zbog preseljenja kućanstva vlasnika ili nasljednika u drugo mjesto koriste povremeno, tj. za odmor i rekreaciju.

Stanovi u drugoj vrsti zgrade su stanovi koji se koriste samo za odmor i rekreaciju (apartmani i manji stanovi), a nalaze se u višestambenim zgradama, u kojima se mogu nalaziti i stanovi u kojima neka kućanstva stanuju preko cijele godine.

Stanovi u kojima se isključivo obavlja djelatnost su stanovi koji su svemu odgovaraju definiciji stana, ali su se u vrijeme Popisa isključivo koristili za obavljanje neke djelatnosti. Pri tome razlikujemo stanove za iznajmljivanje turistima i stanove u kojima se obavljala neka druga djelatnost.

Stanovi za iznajmljivanje turistima su stanovi (kuće ili apartmani) u privatnom vlasništvu građana koji se koriste isključivo za iznajmljivanje turistima.

Stanovi za ostale djelatnosti su stanovi koji se u cjelini koriste za obavljanje neke djelatnosti (npr. odvjetnički ured, stomatološka ordinacija, predstavništvo tvrtke).

Prema *vrsti vlasništva stana* razlikuje se *privatno i ostalo vlasništvo*.

Privatno vlasništvo odnosi se na stanove koji su u privatnom vlasništvu građana, dok se *ostalo vlasništvo* odnosi na stanove koji su vlasništvo pravnih osoba, npr. države, grada ili općine, vjerskih zajednica, trgovačkih društava, poduzeća i drugih pravnih osoba.

Osnova korištenja stana podrazumijeva osnovu po kojoj se neko kućanstvo koristi stanom u kojem stanuje.

Prema osnovi korištenja stana razlikujemo:

Privatno vlasništvo ili suvlasništvo - ako je jedan od članova kućanstva vlasnik ili suvlasnik stana, bez obzira na to stanuje li kućanstvo drugog suvlasnika (odnosno kućanstva drugih suvlasnika, ako ih ima više) u tom stanu ili ne stanuje.

Najmoprimac sa slobodno ugovorenom najamninom - za kućanstva koja se koriste stanom na temelju pisanog ugovora ili pismenog sporazuma s vlasnikom stana ili najmoprimcem sa zaštićenom najamninom.

Srodstvo s vlasnikom ili najmoprimcem stana - ako kućanstvo stanuje u stanu na temelju srodstva s vlasnikom odnosno najmoprimcem stana, bez obzira na to stanuje li srodnik koji je vlasnik ili najmoprimac tog stana sa svojim kućanstvom u tom istom stanu ili ne.

Najmoprimac sa zaštićenom najamninom - ako se kućanstvo koristi stanom na temelju toga što jedan od njegovih članova ima ugovor o najmu stana prema kojem se plaća zaštićena najamnina (bivši nositelj stanarskog prava ili drugi najmoprimac sa zaštićenom najamninom).

Najam dijela stana (podstanar) - ako se kućanstvo koristi dijelom stana na temelju ugovora (sporazuma) s vlasnikom stana odnosno s najmoprimcem koji plaća zaštićenu ili slobodnu najamninu-

Ostale osnove korištenja stana - ovaj status je upisan za:

- kućanstva nastanjena u prostorijama i objektima koji nisu stanovi prema definiciji stana
- samačka i obiteljska kućanstva koja su stalno nastanjena u zgradama za kolektivno stanovanje kao korisnici usluga (npr. hoteli za samce)
- institucionalna kućanstva u kolektivnim stanovima (domovi umirovljenika, samostani itd.)
- institucionalna kućanstva u „običnim“ stanovima u stambenim zgradama
- **beskućnik** je osoba koja zbog nedostatka smještaja živi na ulici i bez skloništa koje se smatra stambenim prostorom ili osoba koja boravi u različitim vrstama smještaja kao što su skloništa, ustanove za beskućnike ili slični stambeni objekti. Takve osobe popisane su u prihvatilištima za beskućnike ili na mjestima gdje su zatečene

Površina stana je podna površina mjerena unutar vanjskih zidova stana.

Soba je prostorija namijenjena stanovanju, koja je od drugih prostorija stana odvojena stalnim zidovima, visine najmanje 2 m u odnosu na pretežnu površinu stropa, ima izravnu dnevnu svjetlost i čija površina poda iznosi najmanje 4 m².

Kuhinja se definira kao prostorija od barem 4 m² ili 2 m širine, koja je namijenjena i opremljena za pripremljanje glavnih obroka. Ako se stan sastoji samo od jedne sobe u kojoj se i kuha ili se kuha u nekoj pomoćnoj prostoriji (hodnik, kupaonica i sl.), smatra se da stan nema kuhinje.

Stan ima *kupaonicu* ako ima prostoriju u kojoj se nalazi kada ili tuš i u kojoj su uvedene instalacije vodovoda i kanalizacije.

Stan ima *zahod* ako se takav sanitarni uređaj nalazi u posebnoj prostoriji unutar stana ili u kupaonici.

Stan ima *instalacije vodovoda, kanalizacije, električne energije i plina* ako najmanje u jednoj od prostorija stana postoje odgovarajuće instalacije bez obzira na to jesu li vezane za komunalnu mrežu ili neke kućne uređaje i objekte.

Stanovi s klimatizacijom su stanovi u kojima je klimatizacija raspoloživa u stambenoj jedinici, bilo da je riječ o neovisnome klimatizacijskom uređaju instaliranome u stanu bilo o centralnoj klimatizaciji iz uređaja u zgradi.

Stan se nalazi u „*isključivo ili pretežno stambenoj zgradi*“ ako je 50% ili više ukupne korisne površine zgrade namijenjeno stanovanju.

Stan se nalazi u „*pretežno nestambenoj zgradi*“ ako više od 50% korisne površine zgrade ima nestambene namjene (npr. trgovine, ugostiteljski objekti, prostorije, banke, pošte, kinodvorane, liječničke ordinacije, poslovna predstavništva itd.).

Stan se nalazi „*u zgradi domova, samostana i sl.*“ ako se u takvim zgradama nalazi zaseban skup prostorija koje odgovaraju definiciji stana, a u kojima stanuje privatno kućanstvo koje ne pripada institucionalnom kućanstvu, odnosno nije korisnik usluga kolektivnog stana.

Godina gradnje stana označuje godinu završetka gradnje zgrade u kojoj se stan nalazi. Za završen stan koji se nalazi u nezavršenoj zgradi upisivala se godina završetka gradnje stana. Za stan koji je dograđen kao nova stambena cjelina ili je u cijelosti sagrađen prenamjenom nestambenog prostora u stambeni upisivala se godina dogradnje odnosno prenamjene.

POPISNO POVJERENSTVO GRADA ZAGREBA

- Popis 2011.

Na temelju članka 31. stavka 1. Zakona o Popisu stanovništva, kućanstava i stanova u Republici Hrvatskoj 2011. godine (Narodne novine 92/10) i članka 56. točke 23. Statuta Grada Zagreba (Službeni glasnik Grada Zagreba 19/99, 19/01, 20/01 - pročišćeni tekst, 10/04, 18/05, 2/06, 18/06, 7/09, 16/09, 25/09 i 10/10), gradonačelnik Grada Zagreba, 30. rujna 2010., donosi Zaključak o osnivanju i imenovanju Popisnog povjerenstva Grada Zagreba, radi pripreme, organizacije i provedbe Popisa stanovništva, kućanstava i stanova na području Grada Zagreba 2011.

Stručne i administrativne poslove za Povjerenstvo obavljao je Gradski ured za strategijsko planiranje i razvoj Grada, Odjel za statistiku.

Zaključak o osnivanju i imenovanju Popisnog povjerenstva Grada Zagreba objavljen je u Službenom glasniku Grada Zagreba, br. 17/2010.

Popisno povjerenstvo Grada Zagreba ima 7 članova.

U Povjerenstvo su *imenovani*:

Milan BANDIĆ	gradonačelnik Grada Zagreba	predsjednik Povjerenstva
Iva RAZUMOVIĆ	načelnica Odjela za statistiku Gradskog ureda za strategijsko planiranje i razvoj Grada	tajnik Povjerenstva
Stjepan BOROŠ	koordinator za područje Grada Zagreba	član Povjerenstva
Jadranka VESELIĆ BRUVO	pročelnica Gradskog ureda za strategijsko planiranje i razvoj Grada	član Povjerenstva
Nevenka KRZNARIĆ	pročelnica Gradskog ureda za katastar i geodetske poslove	član Povjerenstva
Slavko KOJIĆ	pročelnik Gradskog ureda za financije	član Povjerenstva
Krešimir LADEŠIĆ	pročelnik Gradskog ureda za opću upravu	član Povjerenstva

POPISNE ISPOSTAVE - GRADSKE ČETVRTI GRADA ZAGREBA
- prema ODLUCI o granicama područja i sjedištima gradskih četvrti (Sl. gl. 20/00. i 7/09.)

ISPOSTAVA - Gradska četvrt	Sjedište - adresa	Predsjednik Vijeća Gradske četvrti -ispostave
1. DONJI GRAD	Ilica 25	Marijan OLJICA
2. GORNJI GRAD-MEDVEŠČAK	Draškovićeve 15	Luka ŠIMURINA
3. TRNJE	Ulica grada Vukovara 56a	Ivan BARE
4. MAKSIMIR	Petrova 116	Marijan PILAŠ
5. PEŠČENICA-ŽITNJAK	Zapoljska 1	Dragan VUČIĆ
6. NOVI ZAGREB-ISTOK	Avenija Dubrovnik 12	Mijo MARKULIN
7. NOVI ZAGREB-ZAPAD	Avenija Dubrovnik 12	dipl.ing. Jadranko BATURIĆ
8. TREŠNJEVKA-SJEVER	Park Stara Trešnjevka 2	Željko SLADOVIĆ
9. TREŠNJEVKA-JUG	Park Stara Trešnjevka 2	Saša MOLAN, dipl.oec.
10. ČRNOMEREC	Trg Francuske Republike 15	dr. sc. Dragan KOROLIJA-MARINIĆ
11. GORNJA DUBRAVA	Dubrava 49	Mirko VARAT
12. DONJA DUBRAVA	Dubrava 49	prof. dr. sc. Zdravko ŽVORC
13. STENJEVEC	Sigetje 2	Mario JELIĆ
14. PODSUSED-VRAPČE	Sigetje 2	Andreja KRALJ
15. PODSLJEME	Ilica 25	Drago TOPOLOVEC
16. SESVETE	Trg D. Domjanića 4	Željko BLAŽINOVIĆ
17. BREZOVICA	Brezovička c. 100	Stjepan CEROVSKI

POPISNA POVJERENSTVA ISPOSTAVA - GRADSKE ČETVRTI GRADA ZAGREBA

Gradska četvrt Sjedište Gradske četvrti	Predsjednik povjerenstva ispostave - Vijeća Gradske četvrti	Ostali članovi
1. DONJI GRAD Ilica 25	Marijan OLJICA	Goran ROJE Milka ANHALZER Suzana JEČ Nenad KRANJČEC
2. GORNJI GRAD-MEDVEŠČAK Draškovićeve 15	Luka ŠIMURINA	Ivanka OSMAK Mirjana DŽAJO Svjetlana HAJDUKOVIĆ Marija NAKIĆ
3. TRNJE Ulica grada Vukovara 56a	Ivan BARE	Zlatko RIBARIĆ Krešimir KONČIĆ Krešimir LENIČEK Jovica NAUMOVSKI
4. MAKSIMIR Petrova 116	Marijan PILAŠ	Marija BUTORAC Renata VRANYCZANY AZINOVIĆ Marica KVATERNJAK Erika ŽLIČAR
5. PEŠČENICA-ŽITNJAK Zapoljska 1	Dragan VUČIĆ	Nikola DRAGIČEVIĆ Ante LOVRIĆ Ilija MIŠKIĆ Sanja JANČIN,
6. NOVI ZAGREB-ISTOK Avenija Dubrovnik 12	Mijo MARKULIN	Viktor TARANDEK Svjetlana LUGAR Antonietta GRETIĆ Tatjana BANEK
7. NOVI ZAGREB-ZAPAD Avenija Dubrovnik 12	dipl.ing. Jadranko BATURIĆ	Marija PAUN Marko PAVIĆ Gordana ŠOLAR Damir VALJAK
8. TREŠNJEVKA-SJEVER Park Stara Trešnjevka 2	Željko SLADOVIĆ	Vlado ZENKO Jasna KANCIR Gordana BARAČ Kristina KASUPOVIĆ
9. TREŠNJEVKA-JUG Park Stara Trešnjevka 2	Saša MOLAN, dipl.oec.	Tomislav KORMAN Tihomir NOVOTNI Boris BERBER Silva RUMIHA

nastavak

Gradska četvrt Sjedište Gradske četvrti	Predsjednik povjerenstva ispostave - Vijeća Gradske četvrti	Ostali članovi
10. ČRNOMEREC Trg Francuske Republike 15	dr.sc. Dragan KOROLIJA-MARINIĆ	Jasenka BORIĆ Damir PRELČEC Snježana ORDANIĆ Nevenka ANTUNOVIĆ
11. GORNJA DUBRAVA Dubrava 49	Mirko VARAT	Sanjica STIPANDIĆ Ivan STRANCARIĆ Josip ILIĆ-DREVEN Ivan ŠARIĆ
12. DONJA DUBRAVA Dubrava 49	prof. dr. sc. Zdravko ŽVORC	Nada JAKOVINA Stanko JOVANOVIĆ Marijan ŽUPAN Sivestar SMREKAR
13. STENJEVEC Sigetje 2	Mario JELIĆ	Vladimir KRSNIK Vlado KOVAČEVIĆ Ivica ŽIVKOVIĆ Jadranka GOBAC
14. PODSUSED-VRAPČE Sigetje 2	Andreja KRALJ	Mirjana MARIĆ Vlatka PRIŠĆ Vlasta SIMON-BEBEK Vesna MIHALINEC
15. PODSLJEME Ilica 25	Drago TOPOLOVEC	Rudolf PETROVIĆ Željko HRASTINSKI Jasminka RAUCH Gordana FIRM-MARIN
16. SESVETE Trg D. Domjanića 4	Željko BLAŽINOVIĆ	Ante BUSIJA Josip ŽAGAR Branko COMBAJ Ivan JAKŠETIĆ
17. BREZOVICA Brezovička c. 100	Stjepan CEROVSKI	Milan KARASMAN Marijan VLAŠEĆ Milan KULAŠ Franjo GALOVIĆ

POPISNI CENTRI U POPISNIM ISPOSTAVAMA, POPIS 2011.

Popisna ispostava	Popisni centar	Voditelj popisnog centra
DONJI GRAD		
	1. Cvjetni trg	Ana KATIĆ
	2. "Hrvatski narodni vladari"	Đurđica BLAŽEVIĆ
	3. "Knez Mislav"	Lara KVESIĆ
	4. "Matko Laginja"	Izeta ALIĆ
	5. "Nadbiskup Antun Bauer"	Mateja PAVIČIĆ
	6. "Petar Zrinski"	Nevenka KOŠČAK
	<i>Član Povjerenstva ispostave za koordinaciju</i>	Suzana JEČ
GORNJI GRAD - MEDVEŠČAK		
	1. "August Cesarec"	Mirjana POSTRAŠIJA
	2. Gornji grad	Štefanija Marija FILIPOVIĆ
	3. Gupčeva zvijezda	Martina KLARIN
	4. Nova Ves	Mica CVETKOVIĆ-VUKIĆ
	5. "Stjepan Radić"	Miljenko KRAJAČEĆ
	6. Voćarska	Darko KULJIŠ
	<i>Član Povjerenstva ispostave za koordinaciju</i>	Marija NAKIĆ
TRNJE		
	1. "Marin Držić"	Ivan CRNOJEVIĆ
	2. Martinovka	Ivan VINKOVIĆ
	3. Savski kuti	Jelena CUKROV
	4. Sigečica	Muzafir HUSIĆ
	5. Staro Trnje	Theodor GROJZDEK
	6. Trnjanska Savica	Antun POJE
	7. Vrbik	Radmila VARJAČIĆ
	<i>Član Povjerenstva ispostave za koordinaciju</i>	Krešimir LENIČEK
MAKSIMIR		
	1. Bukovac	Dubravka KODRIĆ
	2. "Dinko Šimunović"	Oto KOSOVEL
	3. Dobri Dol	Dimitrije BORUCINSKY
	4. "Eugen Kvaternik"	Rastislav KOŽARIĆ
	5. Maksimirska naselja	Ivanka TOPALOVIĆ
	6. Remete	Ivan DASKAL
	<i>Član Povjerenstva ispostave za koordinaciju</i>	Marica KVATERNJAK
PEŠČENICA - ŽITNJAK		
	1. "Bruno Bušić"	Đurđa GRADEČAK
	2. Ferenščica	Zlata ŠARLIJA
	3. Folnegovićevo naselje	Slobodan JURKOVIĆ
	4. Ivanja Reka	Zdravko ČABRAJA
	5. Peščenica	Niko ČOSIĆ
	6. Volovčica	Anto PEJIĆ
	7. Žitnjak	Mihaela HRŽENJAK
	<i>Član Povjerenstva ispostave za koordinaciju</i>	Ilija MIŠKIĆ

nastavak 1

Popisna ispostava	Popisni centar	Voditelj popisnog centra
-------------------	----------------	--------------------------

NOVI ZAGREB - ISTOK

1. Dugave I.	Tomislav MEŠTROVIĆ
2. Dugave II.	Albert SLIŠKO
3. Soboština	Ivica VUKŠIĆ
4. Sopot	Mirjana MIHALINEC
5. Središće	Nikola CAPAN
6. Travno	Željka NOVAK
7. Utrina	Mirko GROZDANOVIĆ
8. Zapruđe	Alen BITIĆI

Član Povjerenstva ispostave za koordinaciju

Antonietta GRETIĆ

NOVI ZAGREB - ZAPAD

1. Botinec	Mato JELAVIĆ
2. Lučko	Biserka PETROVIĆ
3. Odra	Boris BILIĆIĆ
4. Remetinec	Darko IVANIĆ
5. Savski gaj	Slavko KULIĆ
6. Siget	Lidija ILIĆ
7. Sveta Klara	Boris KIHAK
8. Trnsko	Janja MITIĆ

Član Povjerenstva ispostave za koordinaciju

Gordana ŠOLAR

TREŠNJEVKA - SJEVER

1. "Antun Mihanović"	Tihomir KOLOŠIĆ
2. Čiglenica	Vesna MATIĆ
3. "Dr. Ante Starčević"	Marija JELAVIĆ
4. "Nikola Tesla"	Ivan KELVIŠER
5. Pongračevo	Bruno OREŠKOVIĆ
6. Rudeš	Novak PLAVLJANIN
7. "Samoborček"	Mirjana GRIGIĆ
8. "Silvije Strahimir Kranjčević"	Dubravka VIDOVIĆ
9. Stara Trešnjevka	Zdenka HERCEG JAKLENEC

Član Povjerenstva ispostave za koordinaciju

Gordana BARAČ, dipl.pol.

TREŠNJEVKA - JUG

1. Gajevo	Marija JELINČIĆ
2. Horvati - Srednjaci	Mladen MATIJAŠEC
3. Jarun	Brahim HASAN
4. Knežija	Sadik HAJDAREVIĆ
5. Prečko	Biserka KOPČOK
6. Vrbani	Nenad MALIĆ

Član Povjerenstva ispostave za koordinaciju

Boris BERBER

nastavak 2

Popisna ispostava	Popisni centar	Voditelj popisnog centra
ČRNOMEREC		
1. "Bartol Kašić"		Mirko BERIĆ
2. Gornja Kustošija		Ljiljana PERŠINEC
3. Jelenovac		Blanka SUNARA
4. Kustošija - centar		Željko AUDI
5. Medvedgrad		Mladen DVOJKOVIĆ
6. "Sveti Duh"		Ivica IVAŠKOVIĆ
7. Šestinski dol - Vrhovec		Natalija VIDAK
<i>Član Povjerenstva ispostave za koordinaciju</i>		Snježana ORDANIĆ
GORNJA DUBRAVA		
1. Čučerje		Franjo ČMAREC
2. Dubrava - središte		Marija BADANJAK
3. Gornja Dubrava		Josip BANDUR
4. Klaka		Ljiljana ČETKOVIĆ
5. Oporovec		Stjepan JEREN
6. Poljanice		Nevenka MATIJAŠEC
7. Studentski grad		Petar GOGIĆ
<i>Član Povjerenstva ispostave za koordinaciju</i>		Josip ILIĆ-DREVEN
DONJA DUBRAVA		
1. Čulinec		Zlatka JOVANOVIĆ
2. "Ivan Mažuranić"		Vesna DŽAMBO
3. Novi Retkovec		Nadica BOROŠA
4. "30. svibnja 1990."		Snježana PEHAR
5. Trnava		Boris KRAJINOVIĆ
<i>Član Povjerenstva ispostave za koordinaciju</i>		Marijan ŽUPAN
STENJEVEC		
1. Malešnica		Marko KUREŠIĆ
2. Stenjevec - jug		Ivan PERIŠIĆ
3. Špansko - jug		Bariša GRBEŠA
4. Špansko - sjever		Ana SEKULIĆ
5. Vrapče - jug		Anita BEŠIĆ
<i>Član Povjerenstva ispostave za koordinaciju</i>		Ivica ŽIVKOVIĆ
PODSUSED -VRAPČE		
1. Gajnice		Josip TEPEŠ
2. Gornje Vrapče		Branko VUČINIĆ
3. Perjavica - Borčec		Ljiljana IVKOVIĆ
4. Podsused		Davor KATALINIĆ
5. Stenjevec- sjever		Drago BOLŠEC
6. Vrapče - centar		Tamara OKLOPČIĆ
<i>Član Povjerenstva ispostave za koordinaciju</i>		Vlasta SIMON-BEBEK

nastavak 3

Popisna ispostava	Popisni centar	Voditelj popisnog centra
-------------------	----------------	--------------------------

PODSLJEME

- | | |
|---------------|---------------|
| 1. Markuševac | Jasna LUPIERI |
| 2. Mlinovi | Goran ROGIĆ |

Član Povjerenstva ispostave za koordinaciju

Jasminka RAUCH

SESVETE

- | | |
|--------------------|----------------|
| 1. Adamovec | Zdravko BEŠTAK |
| 2. Dobrodol | Filip BERIŠIĆ |
| 3. Jelkovec | Mijo FILIPOVIĆ |
| 4. Kašina | Ivan ŽUMBERAC |
| 5. Kobiljak | Veljko PEROVIĆ |
| 6. Luka | Josip HERCEG |
| 7. Novo Brestje | Stjepan VUGLEK |
| 8. Sesevetska Sela | Slavko GENZIĆ |
| 9. Soblinec | Paulina REBAK |

Član Povjerenstva ispostave za koordinaciju

Branko COMBAJ

BREZOVICA

- | | |
|---------------------------------|--------------------|
| 1. Brezovica | Irena POJE-OXENHAM |
| 2. Dragonožec | Marijan HRGOVIĆ |
| 3. Kupinečki Kraljevec - centar | Srećko AŠPERGER |

Član Povjerenstva ispostave za koordinaciju

Milan KULAŠ

SUDIONICI POPISA 2011. PO POPISNIM ISPOSTAVAMA

1. Koordinator Državnog zavoda za statistiku

Stjepan BOROŠ

Zamjenici Koordinatora Državnog zavoda za statistiku

Petar JAKŠIĆ

Andrea GALIĆ-NAGYSZOMBATY

Milenka PRIMORAC

Marija PIRŠ

2. Instruktori

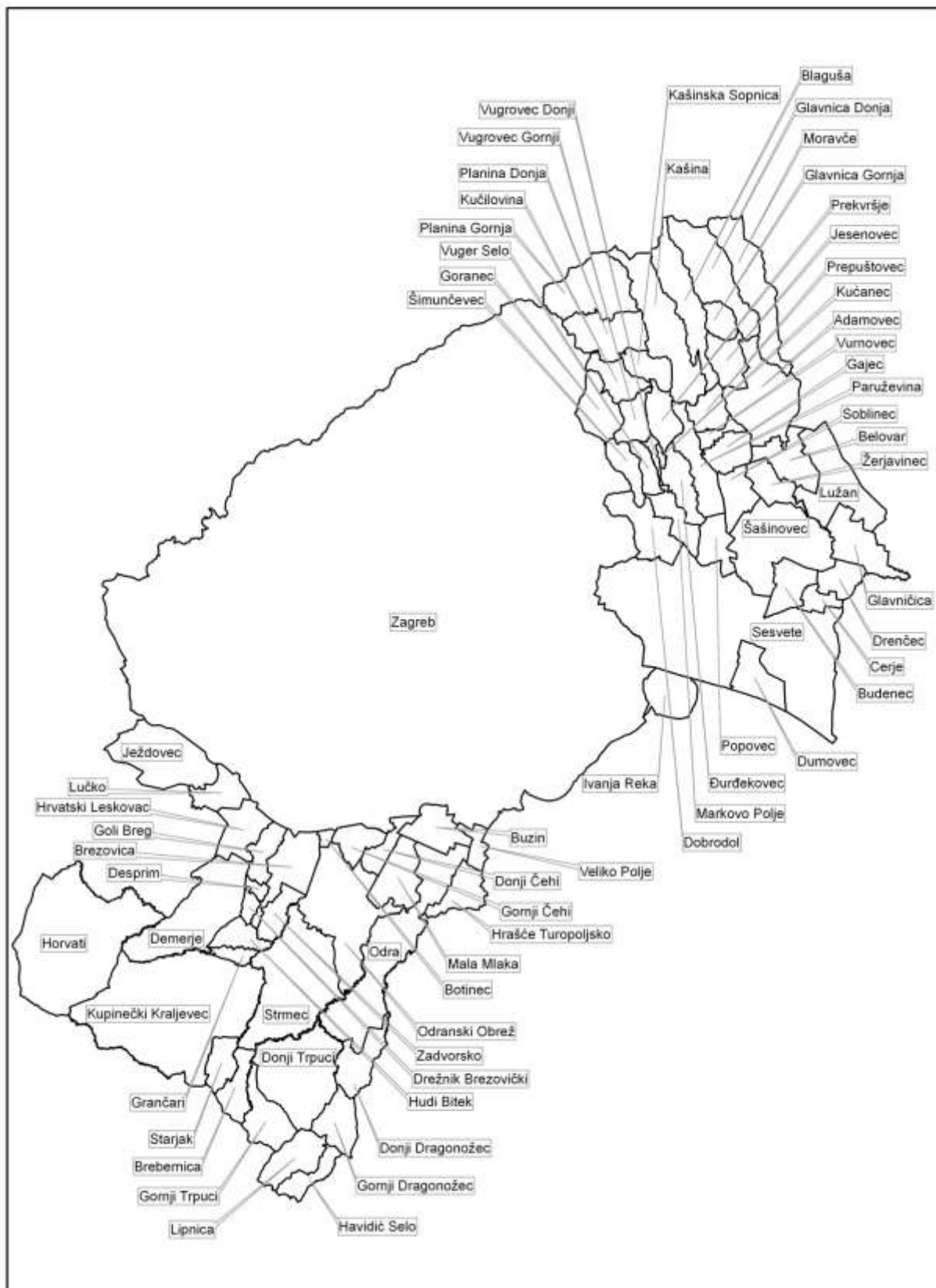
Popisna ispostava	Instruktor
DONJI GRAD	
	1. Virginia ČOGURIĆ
	2. Zrinka UGREŠIĆ
GORNJI GRAD - MEDVEŠČAK	
	3. Đurđica ZAJCEV
	4. Žarko MAJCEN
TRNJE	
	5. Blaženka PERADENIĆ-KOTUR
	6. Marijana KLISOVIĆ
MAKSIMIR	
	7. Ivica PONGRAC
	8. Jasminka MESARIĆ
PEŠČENICA - ŽITNJAK	
	9. Ljiljana PONGRAC
	10. Sonja SVETINA
	11. Dubravka PENAVA
NOVI ZAGREB - ISTOK	
	12. Srećko MLINAR
	13. Ratimir HERCEG
	14. Dunja RAK
NOVI ZAGREB - ZAPAD	
	15. Zvonko ZIMA
	16. Tomislav GRGIĆ
TREŠNJEVKA - SJEVER	
	17. Jagoda HOLJEVAC
	18. Darko POLANČEC
	19. Mirela ŠIMIĆ

Popisna ispostava	Instruktor
TREŠNJEVKA - JUG	
	20. Jadranka JELOVEČKI
	21. Nada ANTIĆ
	22. Sanja - Jasenka ŠMIGOC
ČRNOMEREC	
	23. Krešimir ŠRAJER
	24. Senka BOSNER
GORNJA DUBRAVA	
	25. Snježana NEVISTIĆ
	26. Zlatko PERŠIĆ
	27. Zvonko FILIPČIĆ
DONJA DUBRAVA	
	28. Tomislav JAVOR
STENJEVEC	
	29. Višnja PETROVIĆ
	30. Ivana KVARTUČ
PODSUSED -VRAPČE	
	31. Tomislav PEJAKOVIĆ
	32. Dario PREMAR
PODSLJEME	
	33. Toni PIRŠ
SESVETE	
	34. Branko GOLENIĆ
	35. Davor SUMPOR
	36. Ružica ŠARAVANJA
BREZOVICA	
	37. Đurđica TASIĆ

3. Kontrolori i popisivači

Popisna ispostava	Broj kontrolora	Broj popisivača
GRAD ZAGREB	374	2 582
1. DONJI GRAD	24	167
2. GORNJI GRAD-MEDVEŠČAK	17	126
3. TRNJE	22	141
4. MAKSIMIR	22	156
5. PEŠČENICA-ŽITNJAK	27	189
6. NOVI ZAGREB-ISTOK	29	201
7. NOVI ZAGREB-ZAPAD	27	195
8. TREŠNJEVKA-SJEVER	31	206
9. TREŠNJEVKA-JUG	33	237
10. ČRNOMEREC	20	134
11. GORNJA DUBRAVA	26	181
12. DONJA DUBRAVA	13	94
13. STENJEVEC	23	154
14. PODSUSED-VRAPČE	18	132
15. PODSLJEME	7	51
16. SESVETE	29	186
17. BREZOVICA	6	32

ASELJA GRADA ZAGREBA



Izradba: Gradski ured za katastar i geodetske poslove

GRADSKE ČETVRTI GRADA ZAGREBA



Izrada: Gradski ured za katastar i geodetske poslove