

PROSTORNA ANALIZA **NEVRIJEME**

GRAD ZAGREB
GRADSKI URED ZA GOSPODARSTVO, EKOLOŠKU ODRŽIVOST I STRATEGIJSKO PLANIRANJE
SEKTOR ZA STRATEGIJSKE INFORMACIJE I ISTRAŽIVANJA
SRPANJ 2024.

RADNI TIM:

GRADSKI URED ZA GOSPODARSTVO, EKOLOŠKU ODRŽIVOST I STRATEGIJSKO PLANIRANJE

IZVAN USTROJSTVENIH JEDINICA

Pročelnica Ureda

Ana Pavičić-Kaselj

SEKTOR ZA STRATEGIJSKE INFORMACIJE I ISTRAŽIVANJA

Pomoćnik pročelnika

Darko Šiško

ODJEL ZA PROSTORNE INFORMACIJE I ISTRAŽIVANJA

Nives Škreblin

Mirna Vučković-Pepeonik

Asja Barić Fodor

IZVAN USTROJSTVENIH JEDINICA

Filip Ćurko

SEKTOR ZA EKOLOŠKU ODRŽIVOST

ODJEL ZA GOSPODARENJE OTPADOM

Sandro Demo

SADRŽAJ:

1. PRIJAVE SVIH ŠTETA OD NEVREMENA NA PODRUČJU GRADA ZAGREBA
2. KARTA ŽARIŠTA SVIH PRIJAVA ŠTETA OD NEVREMENA NA PODRUČJU GRADA ZAGREBA
3. PRIJAVA ŠTETA OD NEVREMENA PREMA TIPU PRIJAVE PO GRADSKIM ČETVRTIMA GRADA ZAGREBA
4. PRIJAVA ŠTETA OD NEVREMENA PREMA TIPU GRAĐEVINE PO GRADSKIM ČETVRTIMA GRADA ZAGREBA
5. BROJ ŠTETA I PROCJENA ŠTETE NA GRAĐEVINAMA PO GRADSKIM ČETVRTIMA GRADA ZAGREBA
6. BROJ ŠTETA I PROCJENA ŠTETE NA VOZILIMA PO GRADSKIM ČETVRTIMA GRADA ZAGREBA
7. PROCJENA VRIJEDNOSTI ŠTETA NA GRAĐEVINAMA I VOZILIMA PO GRADSKIM ČETVRTIMA GRADA ZAGREBA

IZRADIO:

GRADSKI URED ZA GOSPODARSTVO, EKOLOŠKU ODRŽIVOST I STRATEGIJSKO PLANIRANJE

SEKTOR ZA STRATEGIJSKE INFORMACIJE I ISTRAŽIVANJA

IZVOR PODATAKA:

GRADSKI URED ZA OBNOVU, IZGRADNJU, PROSTORNO UREĐENJE, GRADITELJSTVO I KOMUNALNE POSLOVE

SRPANJ 2024.

RADNI TIM I SADRŽAJ

Usljed nevremena koje je zadesilo Grad Zagreb 19. i 21. srpnja 2023. godine, a koje je nanijelo materijalna oštećenja na imovni građana Grada Zagreba, Grad Zagreb je pristupio evidentiranju nastalih oštećenja na imovini građana te utvrđivanju kriterija, uvjeta i načina dodjele novčane pomoći za saniranje nastalih oštećenja. Zaprimanje prijava šteta na imovini trajalo je do 07. kolovoza 2023. godine pri čemu je zaprimljeno 7.082 prijave šteta na imovini.

Utvrđeno je da sukladno Zakonu o ublažavanju i uklanjanju posljedica prirodnih nepogoda nisu ispunjeni kriteriji za proglašenje prirodne nepogode na području Grada Zagreba. Nastavno na tu činjenicu, Gradska skupština Grada Zagreba donijela je 05. listopada 2023. godine donijela Odluku o novčanoj pomoći za sanaciju oštećenja nastalih na imovini uslijed nevremena na području Grada Zagreba 19. i 21. srpnja 2023. (Službeni glasnik Grada Zagreba 32/23).

Odlukom se utvrđuju uvjeti i način dodjele novčane pomoći za sanaciju oštećenja nastalih na imovini uslijed navedenih nevremena, a koju će Grad Zagreb isplatiti prijaviteljima štete na imovini-fizičkim osobama. Pravo na novčanu pomoć može ostvariti fizička osoba, kojoj je uslijed nevremena u Gradu Zagrebu nastalo oštećenje na imovini (obiteljska kuća, stan, pomoćna zgrada i/ili osobno vozilo), uz uvjet da je:

- vlasnik/suvlasnik imovine na kojoj je nastalo oštećenje;
- imala prijavljeno prebivalište/boravište u Gradu Zagrebu u dane nevremena;
- podnijela prijavu štete na imovini u razdoblju od 20. srpnja 2023. do 7. kolovoza 2023. na Poziv Grada Zagreba za prijavu štete na imovini nastale uslijed nevremena, objavljen 20. srpnja 2023.

Odlukom je također propisano kako novčana pomoć iznosi maksimalno 70 % iznosa oštećenja imovine, a najviše sveukupno 15.000,00 eura za obiteljsku kuću, stan i pomoćnu zgradu, odnosno najviše 5.000,00 eura za osobno vozilo. Ukupan iznos novčane pomoći jednoj fizičkoj osobi može se odobriti u maksimalnom iznosu od 20.000,00 eura.

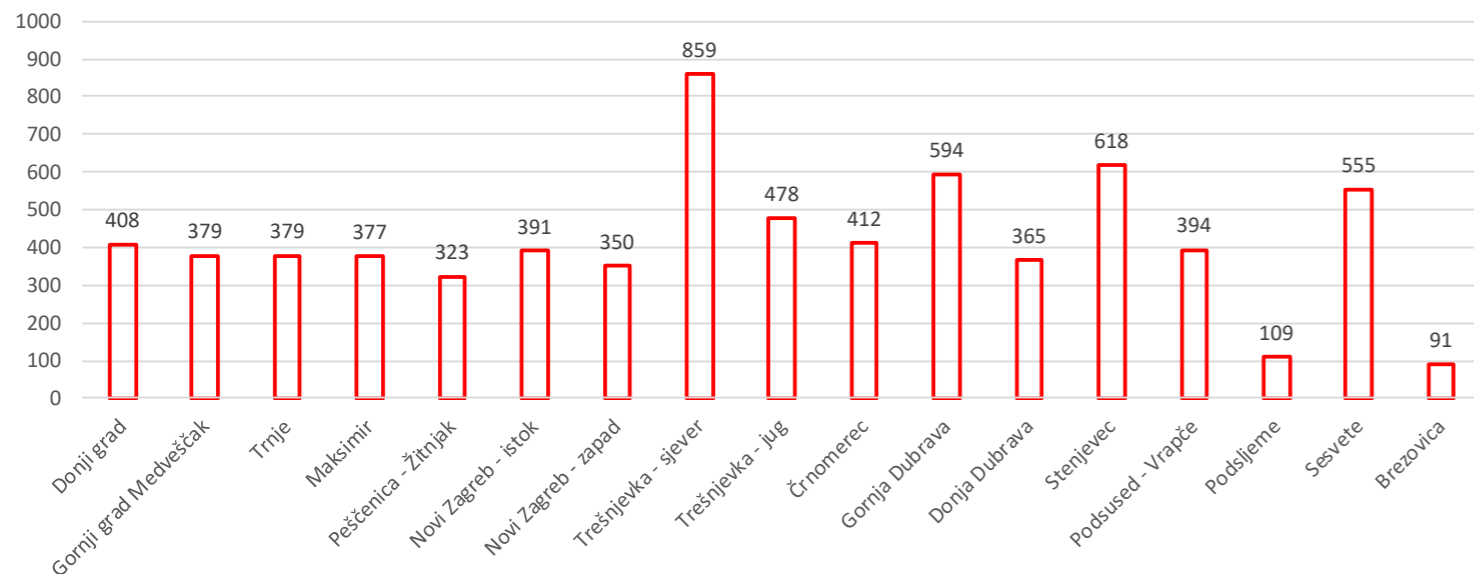
Javni poziv za dostavu dokumentacije kojom se dokazuje ispunjavanje uvjeta za dodjelu novčane pomoći za sanaciju oštećenja nastalih na imovini trajao je od 20. listopada do 21. studenog 2023. godine pri čemu je pristiglo 3016 zahtjeva za novčanu pomoć. Od 3016 zaprimljenih zahtjeva u sklopu Javnog poziva do sad je odobreno ukupno 2.450 novčane pomoći.

Trenutno se obrađuju prigovori na objavljeni Listu podnositelja zahtjeva koji nisu ostvarili novčanu pomoć. Takvih prigovora je 109 i očekuje se njihovo rješavanje do kraja godine.

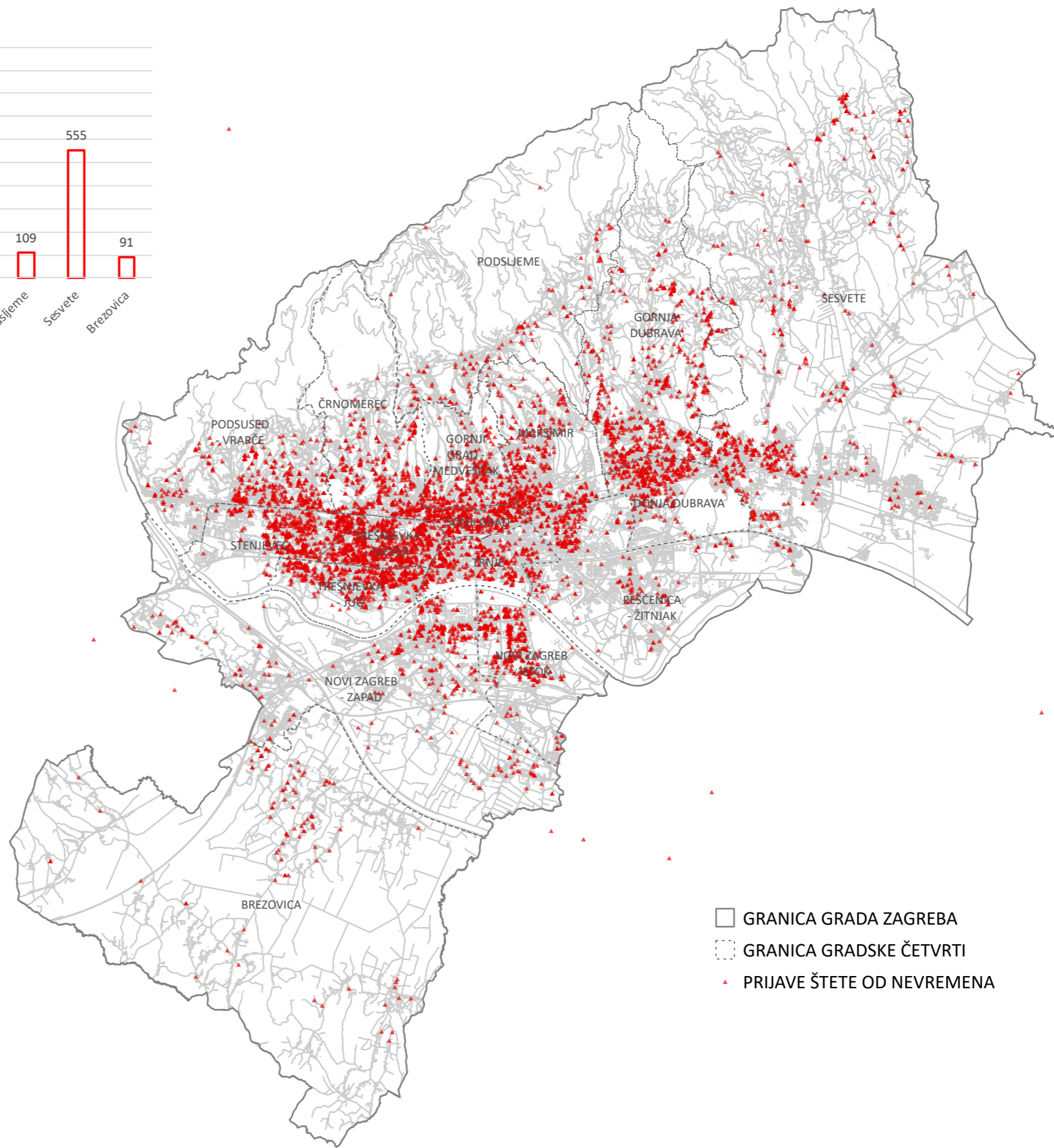
U tablici u nastavku se nalaze svi detalji odobrenih novčanih pomoći.

Analiza odobrenih novčanih pomoći					
	1. popis	2. popis	3. popis	4. popis	1+2+3+4
• Broj odobrenih pomoći	1516	518	304	112	2450
• Procjena štete	1.427.057,10	1.814.202,75	528.913,88	168.638,75	3.938.812,48
• Isplata	987.208,70	1.148.591,37	348.777,01	114.133,05	2.598.710,13
Građevine					
• Broj odobrenih pomoći	876	439	249	88	1652
• Procjena štete	829.114,10	1.678.760,75	471.776,88	146.038,75	3.125.690,48
• Isplata	575.012,10	1.086.499,25	312.528,37	98.313,05	2.072.352,77
Vozila					
• Broj odobrenih pomoći	640	79	55	24	798
• Procjena štete	597.943,00	135.442,00	57.137,00	22.600,00	813.122,00
• Isplata	412.196,60	62.092,12	36.248,64	15.820,00	526.357,36

PRIJAVE SVIH ŠTETA OD NEVREMENA NA PODRUČJU GRADA ZAGREBA

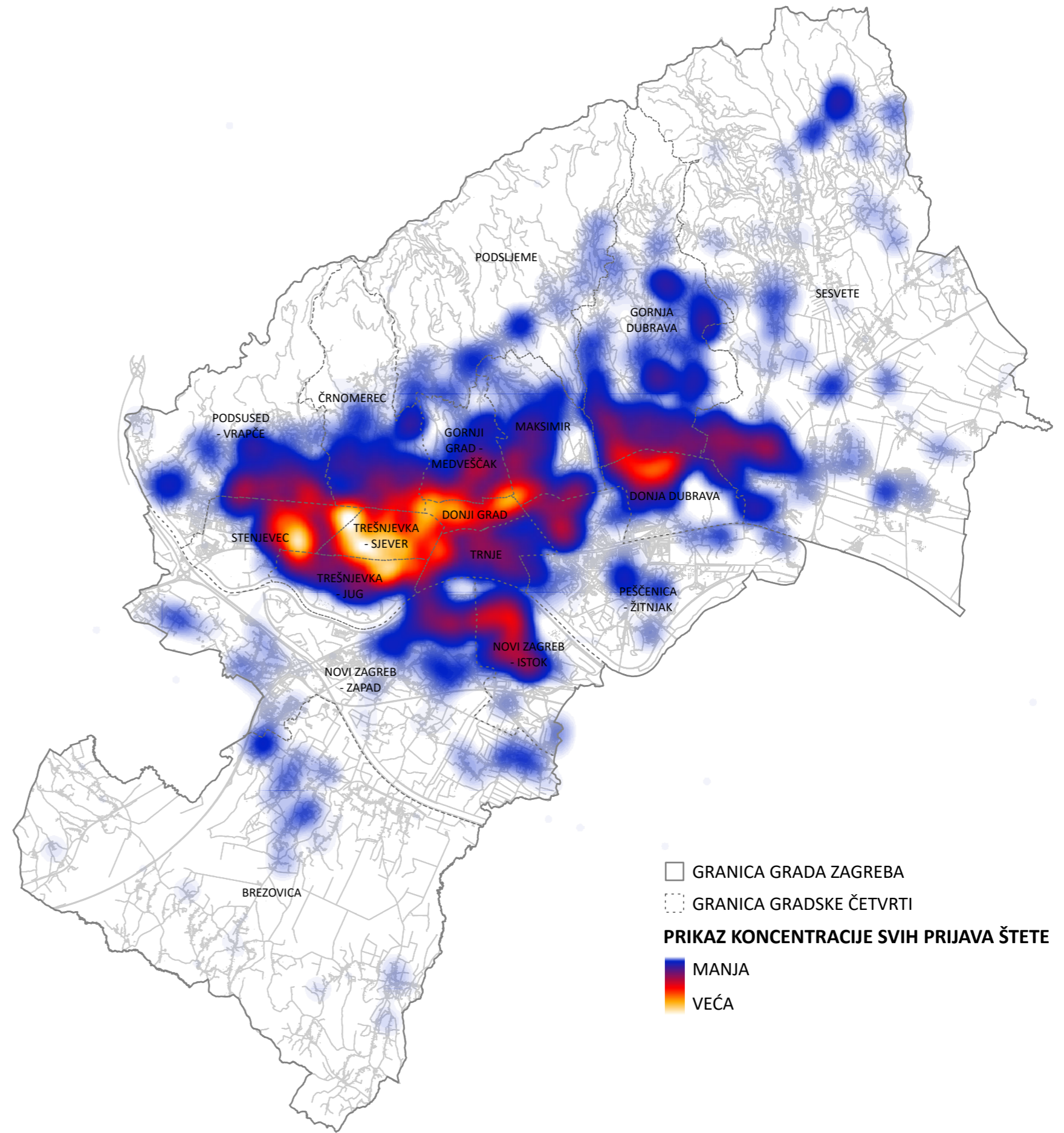


RB	Gradska četvrt	Ukupan broj svih prijavi
1	Donji grad	408
2	Gornji grad Medveščak	379
3	Trnje	379
4	Maksimir	377
5	Peščenica - Žitnjak	323
6	Novi Zagreb - istok	391
7	Novi Zagreb - zapad	350
8	Trešnjevka - sjever	859
9	Trešnjevka - jug	478
10	Črnomerec	412
11	Gornja Dubrava	594
12	Donja Dubrava	365
13	Stenjevec	618
14	Podsused - Vrapče	394
15	Podsljeme	109
16	Sesvete	555
17	Brezovica	91
	UKUPNO	7082



IZRADIO:
 GRADSKI URED ZA GOSPODARSTVO, EKOLOŠKU ODRŽIVOST I STRATEGIJSKO PLANIRANJE
 SEKTOR ZA STRATEGIJSKE INFORMACIJE I ISTRAŽIVANJA
 IZVOR PODATAKA:
 GRADSKI URED ZA OBNOVU, IZGRADNJU, PROSTORNO UREĐENJE, GRADITELJSTVO I KOMUNALNE POSLOVE
 SRPANJ 2024.

PRIJAVE SVIH ŠTETA OD NEVREMENA
 NA PODRUČJU GRADA ZAGREBA



IZRADIO:
 GRADSKI URED ZA GOSPODARSTVO, EKOLOŠKU ODRŽIVOST I STRATEGIJSKO PLANIRANJE
 SEKTOR ZA STRATEGIJSKE INFORMACIJE I ISTRAŽIVANJA
 IZVOR PODATAKA:
 GRADSKI URED ZA OBNOVU, IZGRADNJU, PROSTORNO UREĐENJE, GRADITELJSTVO I KOMUNALNE POSLOVE
 SRPANJ 2024.

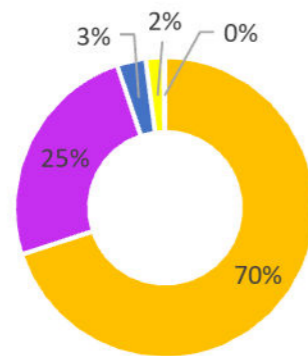
KARTA ŽARIŠTA SVIH PRIJAVA ŠTETA OD NEVREMENA NA PODRUČJU GRADA ZAGREBA

RB	Gradska četvrt	TIP PRIJAVE ¹⁾					Ukupan broj svih prijava
		Šteta na građevinama	Šteta na vozilima	Šteta na javnim objektima	Šteta na poljoprivrednim površinama	Nepoznato ²⁾	
1	Donji grad	298	73	28	1	8	408
2	Gornji grad Medveščak	329	32	13	5	-	379
3	Trnje	219	147	10	3	-	379
4	Maksimir	301	57	14	5	-	377
5	Peščenica - Žitnjak	202	100	11	10	-	323
6	Novi Zagreb - istok	190	182	14	5	-	391
7	Novi Zagreb - zapad	214	116	12	8	-	350
8	Trešnjevka - sjever	613	215	27	4	-	859
9	Trešnjevka - jug	253	199	24	1	1	478
10	Črnomerec	330	64	15	3	-	412
11	Gornja Dubrava	468	106	9	11	-	594
12	Donja Dubrava	282	76	5	2	-	365
13	Stenjevec	402	201	8	7	-	618
14	Podsused - Vrapče	307	72	13	2	-	394
15	Podsljeme	94	11	2	2	-	109
16	Sesvete	382	94	15	64	-	555
17	Brezovica	72	15	-	4	-	91
	UKUPNO	4.956	1.760	220	137	9	7.082

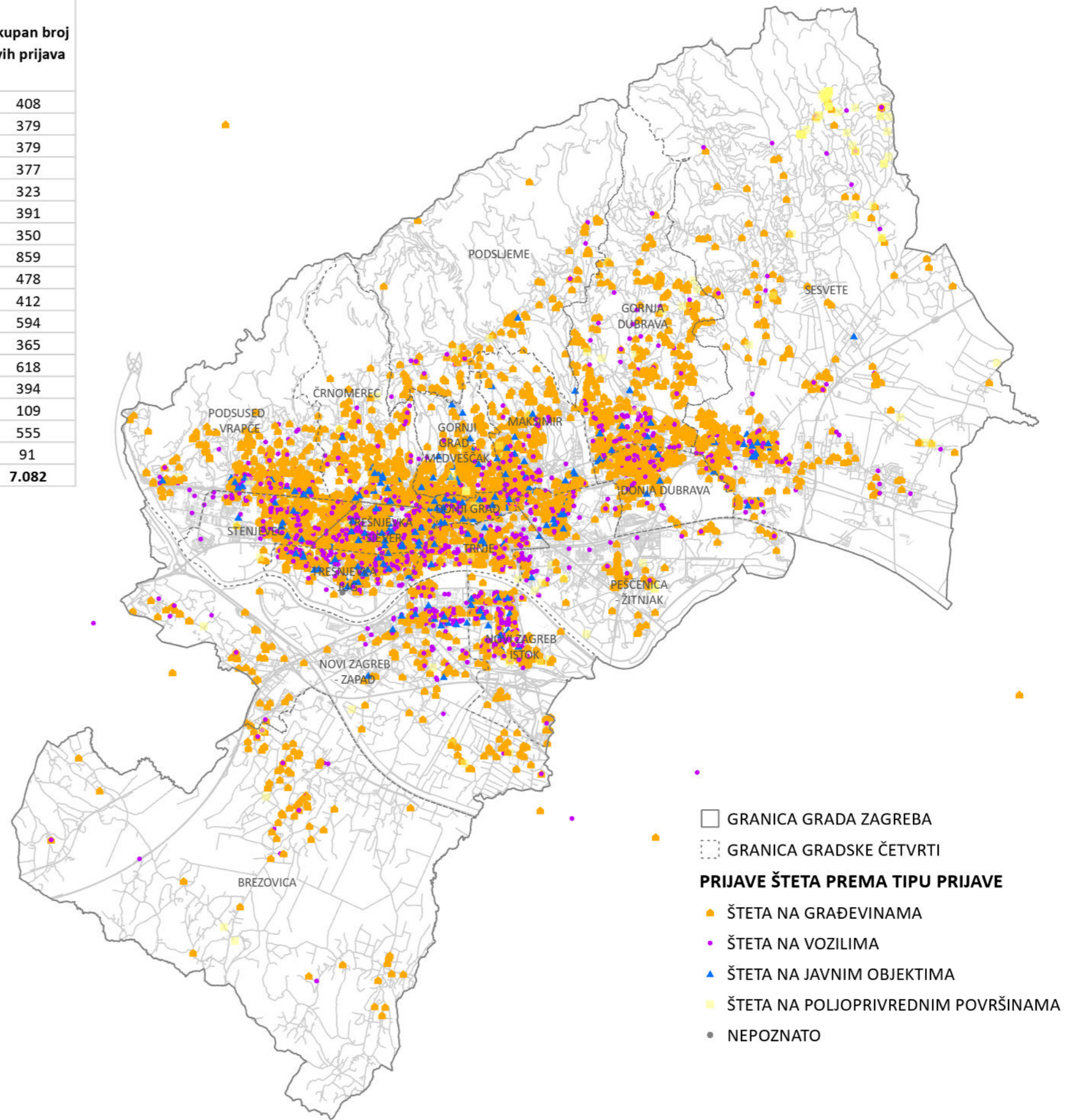
¹⁾ Podaci nastali prijavom građana putem javne aplikacije.

²⁾ Nije određen tip prijave.

PRIJAVE ŠTETA PREMA TIPU PRIJAVE



- Šteta na građevinama
- Šteta na vozilima
- Šteta na javnim objektima
- Šteta na poljoprivrednim površinama
- Nepoznato



IZRADIO:
GRADSKI URED ZA GOSPODARSTVO, EKOLOŠKU ODRŽIVOST I STRATEGIJSKO PLANIRANJE
SEKTOR ZA STRATEGIJSKE INFORMACIJE I ISTRAŽIVANJA
IZVOR PODATAKA:
GRADSKI URED ZA OBNOVU, IZGRADNJU, PROSTORNO UREĐENJE, GRADITELJSTVO I KOMUNALNE POSLOVE
SRPANJ 2024.

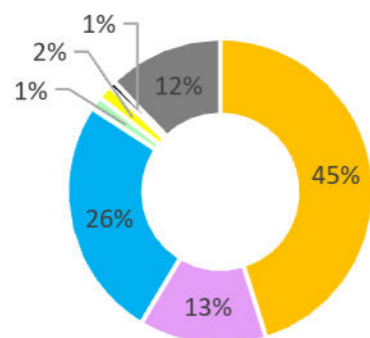
PRIJAVA ŠTETA OD NEVREMENA PREMA TIPU PRIJAVE PO GRADSKIM ČETVRTIMA GRADA ZAGREBA

RB	Gradska četvrt	TIP GRAĐEVINE ¹⁾							UKUPNO
		Obiteljska kuća	Stambena zgrada	Stan u stambenoj zgradi	Poslovni prostor	Pomoćna zgrada	Grobno mjesto	Nepoznato ²⁾	
1	Donji grad	4	104	132	7	1	1	49	298
2	Gornji grad Medveščak	100	72	101	5	3	21	27	329
3	Trnje	69	32	68	7	3	-	40	219
4	Maksimir	137	41	88	1	1	-	33	301
5	Peščenica - Žitnjak	113	16	49	-	3	1	20	202
6	Novi Zagreb - istok	36	19	100	2	6	-	27	190
7	Novi Zagreb - zapad	99	29	52	3	7	-	24	214
8	Trešnjevka - sjever	232	133	166	12	4	-	66	613
9	Trešnjevka - jug	59	55	102	4	-	1	32	253
10	Črnomerec	156	46	74	4	2	-	48	330
11	Gornja Dubrava	360	18	32	1	6	3	48	468
12	Donja Dubrava	188	18	42	2	3	-	29	282
13	Stenjevec	137	36	148	5	4	-	72	402
14	Podsused - Vrapče	198	23	50	3	4	1	28	307
15	Podsljeme	67	2	10	1	2	-	12	94
16	Sesvete	234	24	52	9	13	5	45	382
17	Brezovica	49	-	-	2	14	1	6	72
	UKUPNO	2.238	668	1.266	68	76	34	606	4.956

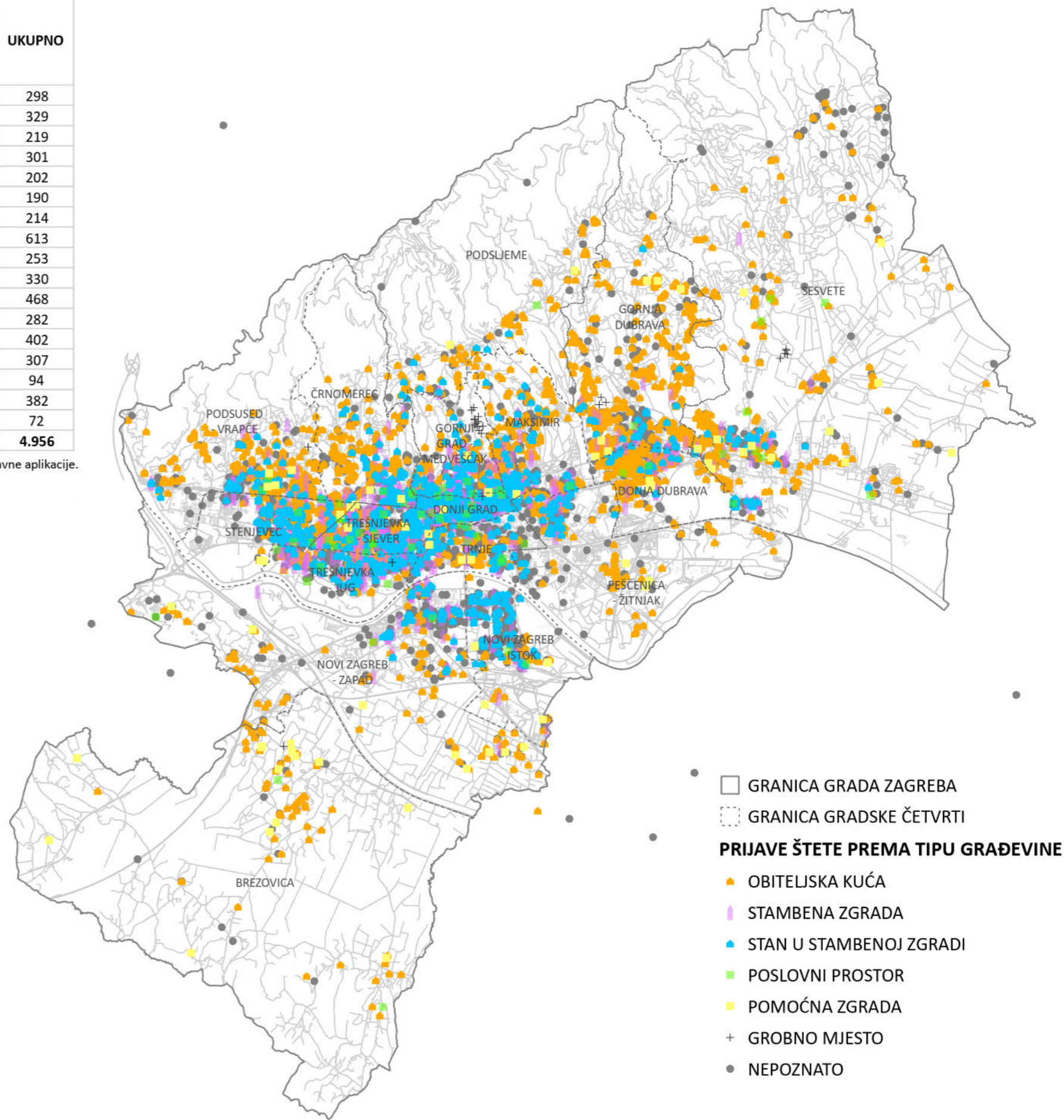
¹⁾ Podaci o građevinama nakon očevida terenskih referenata razlikuju se od podataka o građevinama iz tipa prijave prijavljenih putem javne aplikacije.

²⁾ Nije određen tip građevine.

PRIJAVE ŠTETA PREMA TIPU GRAĐEVINE



- Obiteljska kuća
- Stambena zgrada
- Stan u stambenoj zgradi
- Poslovni prostor
- Pomoćna zgrada
- Grobno mjesto
- Nepoznato

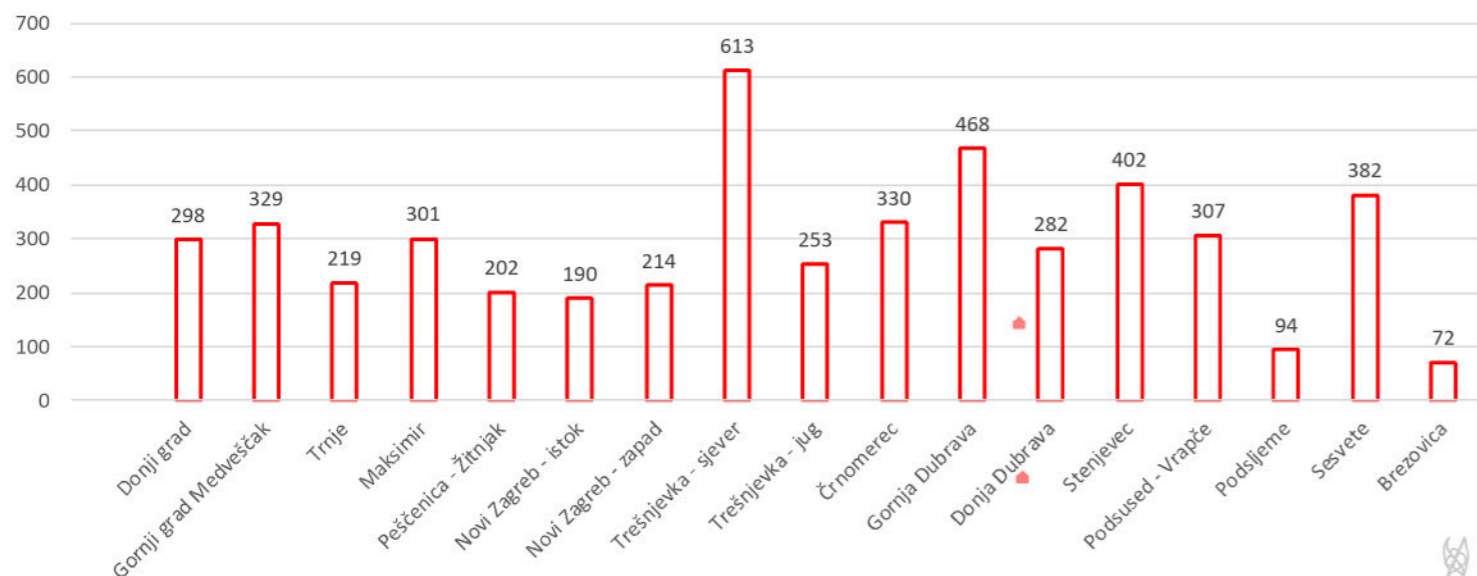


- GRANICA GRADA ZAGREBA
- GRANICA GRADSKE ČETVRTI
- PRIJAVE ŠTETA PREMA TIPU GRAĐEVINE**
- OBITELJSKA KUĆA
- STAMBENA ZGRADA
- STAN U STAMBENOJ ZGRADI
- POSLOVNI PROSTOR
- POMOĆNA ZGRADA
- + GROBNO MJESTO
- NEPOZNATO

IZRADIO:
GRADSKI URED ZA GOSPODARSTVO, EKOLOŠKU ODRŽIVOST I STRATEGIJSKO PLANIRANJE
SEKTOR ZA STRATEGIJSKE INFORMACIJE I ISTRAŽIVANJA
IZVOR PODATAKA:
GRADSKI URED ZA OBNOVU, IZGRADNJU, PROSTORNO UREĐENJE, GRADITELJSTVO I KOMUNALNE POSLOVE
SRPANJ 2024.

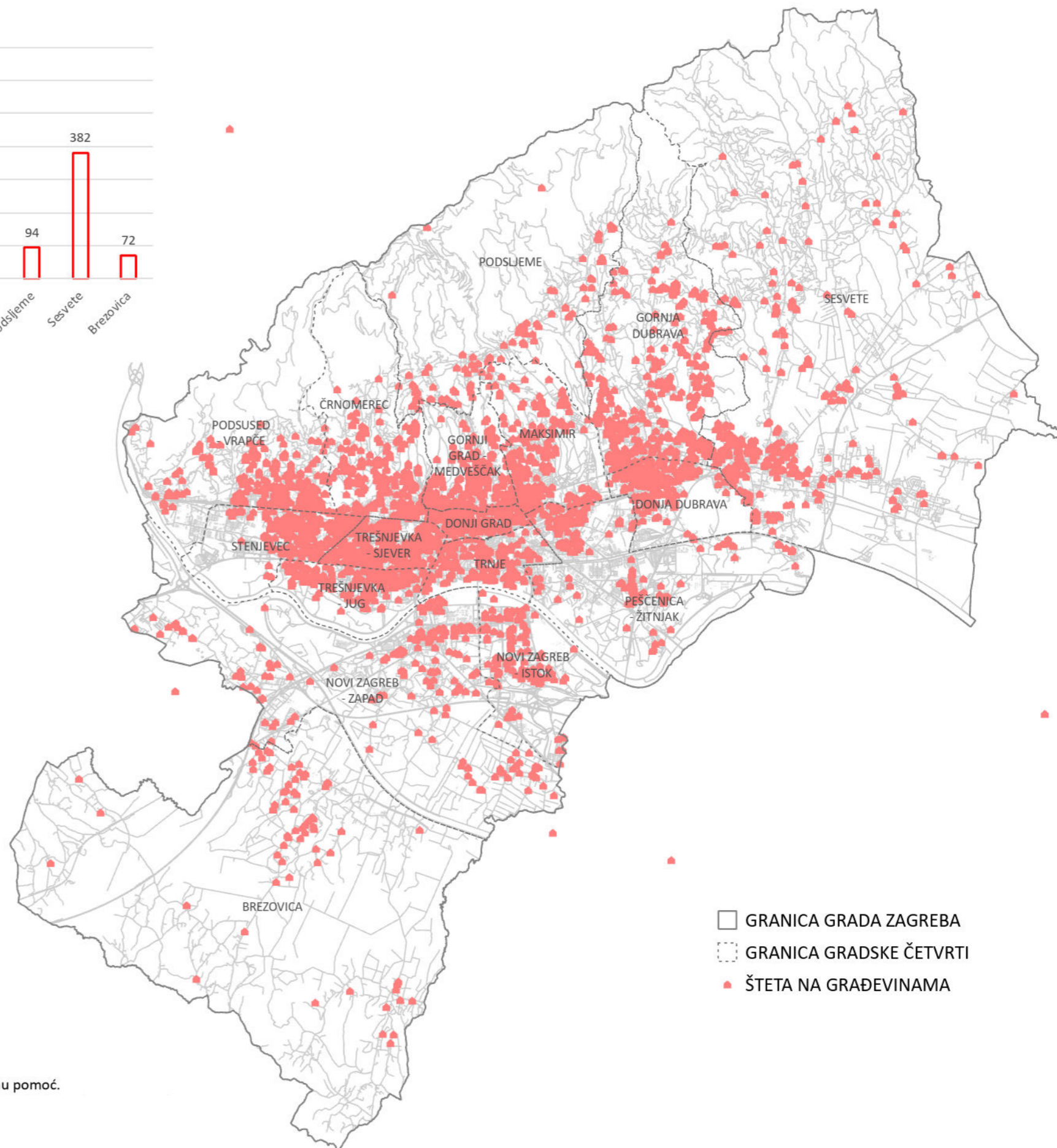
PRIJAVA ŠTETA OD NEVREMENA PREMA TIPU GRAĐEVINE PO GRADSKIM ČETVRTIMA GRADA ZAGREBA

ŠTETE NA GRAĐEVINAMA PO GRADSKIM ČETVRTIMA GRADA ZAGREBA

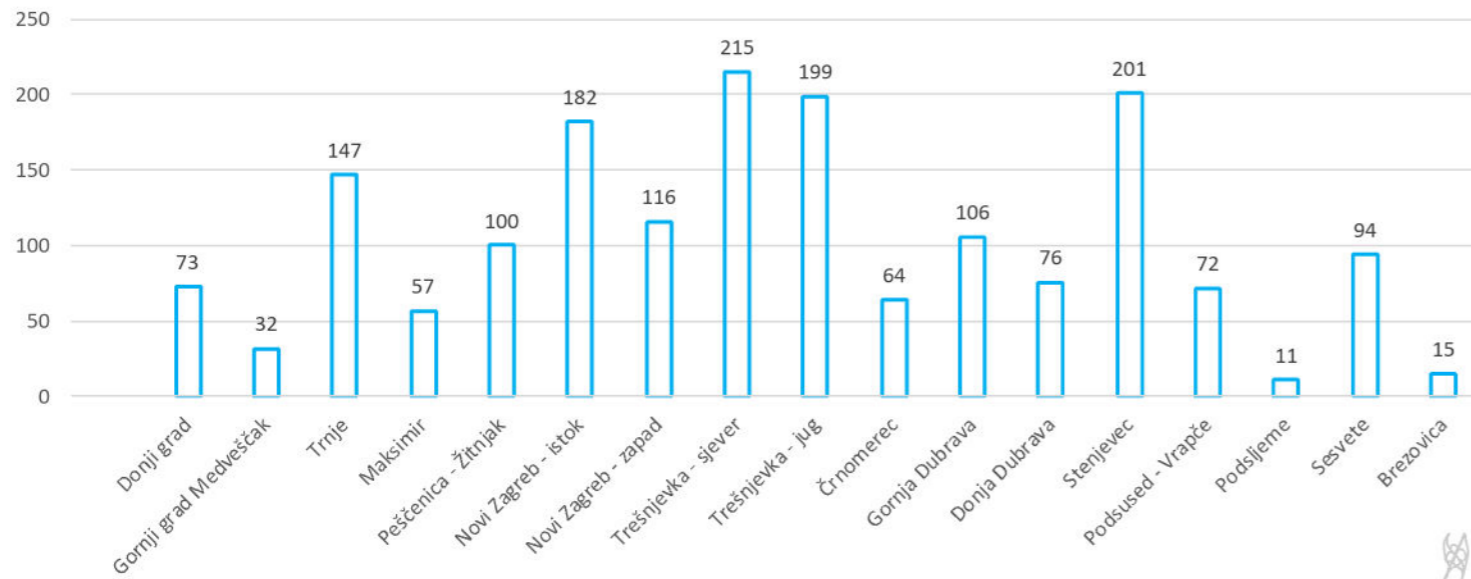


RB	Gradska četvrt	Ukupan broj prijavljenih šteta na građevinama	Broj procijenjenih šteta na građevinama ¹⁾	Procjena štete na građevinama (EUR bez PDV)
1	Donji grad	298	115	62.421
2	Gornji grad Medveščak	329	116	157.728
3	Trnje	219	113	85.111
4	Maksimir	301	186	180.797
5	Peščenica - Žitnjak	202	140	116.110
6	Novi Zagreb - istok	190	101	92.842
7	Novi Zagreb - zapad	214	151	168.404
8	Trešnjevka - sjever	613	376	376.052
9	Trešnjevka - jug	253	165	96.288
10	Črnomerec	330	221	256.714
11	Gornja Dubrava	468	354	483.331
12	Donja Dubrava	282	204	233.639
13	Stenjevec	402	233	269.307
14	Podsused - Vrapče	307	222	355.717
15	Podsljeme	94	78	81.708
16	Sesvete	382	244	248.482
17	Brezovica	72	59	102.435
	UKUPNO	4956	3078	3.367.084

1) Procjena štete radila se samo za građevine za koje su građani nakon javnog poziva dostavili dokumentaciju za novčanu pomoć.

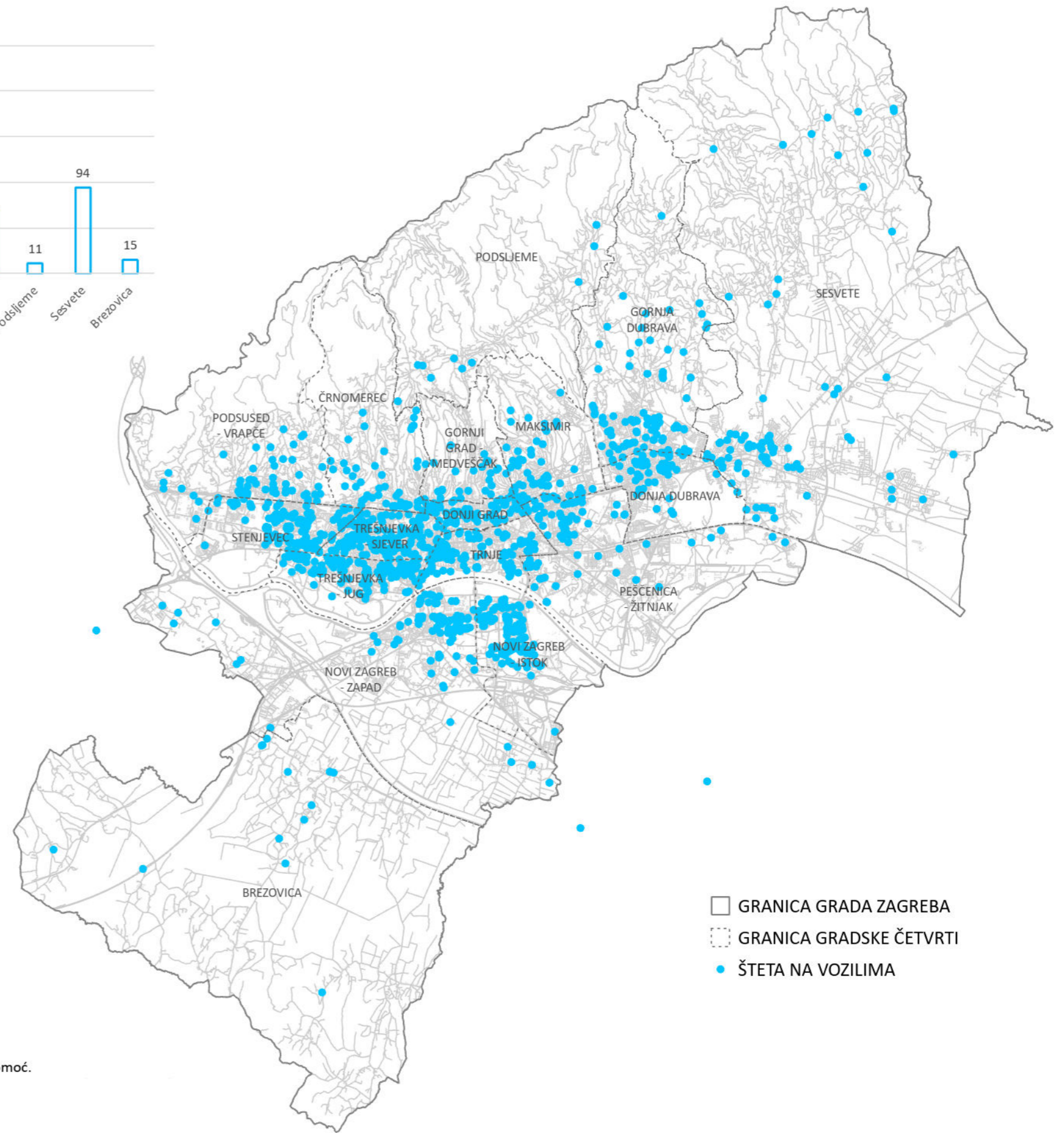


ŠTETE NA VOZILIMA PO GRADSKIM ČETVRTIMA GRADA ZAGREBA

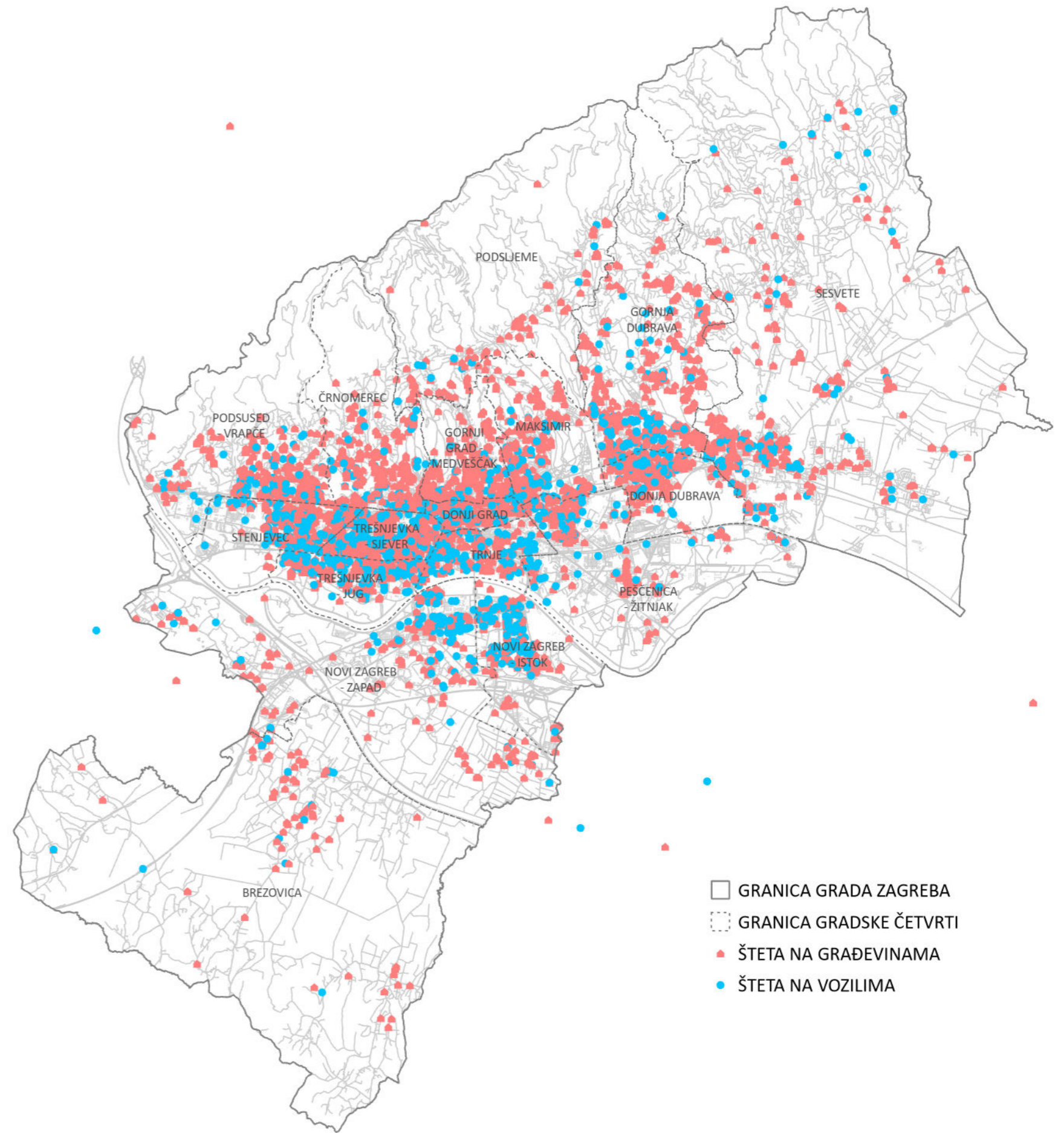
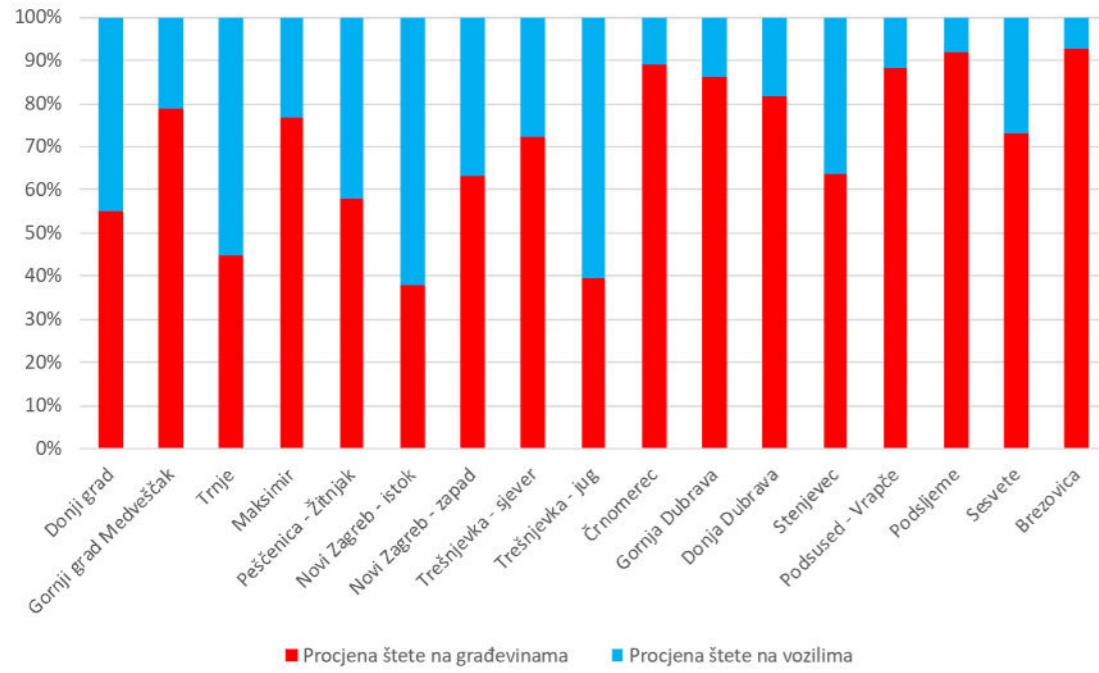


RB	Gradska četvrt	Ukupan broj prijavljenih šteta na vozilima	Broj procijenjenih šteta na vozilima ¹⁾	Procjena štete na vozilima (EUR bez PDV)
1	Donji grad	73	57	51.100
2	Gornji grad Medveščak	32	25	41.959
3	Trnje	147	107	104.600
4	Maksimir	57	44	55.400
5	Peščenica - Žitnjak	100	85	84.500
6	Novi Zagreb - istok	182	160	151.341
7	Novi Zagreb - zapad	116	93	98.674
8	Trešnjevka - sjever	215	169	143.392
9	Trešnjevka - jug	199	174	147.310
10	Črnomerec	64	45	31.250
11	Gornja Dubrava	106	90	77.742
12	Donja Dubrava	76	61	52.500
13	Stenjevec	201	158	154.920
14	Podsused - Vrapče	72	58	46.650
15	Podsljeme	11	11	7.100
16	Sesvete	94	88	92.050
17	Brezovica	15	13	8.050
	UKUPNO	1.760	1.438	1.348.538

¹⁾ Procjena štete radila se samo za vozila za koje su građani nakon javnog poziva dostavili dokumentaciju za novčanu pomoć.



STRUKTURA PROCJENE VRIJEDNOSTI ŠTETA NA GRAĐEVINAMA I VOZILIMA



RB	Gradsko četvrt	Procjena štete na građevinama	Procjena štete na vozilima
1	Donji grad	62.421	51.100
2	Gornji grad Medveščak	157.728	41.959
3	Trnje	85.111	104.600
4	Maksimir	180.797	55.400
5	Peščenica - Žitnjak	116.110	84.500
6	Novi Zagreb - istok	92.842	151.341
7	Novi Zagreb - zapad	168.404	98.674
8	Trešnjevka - sjever	376.052	143.392
9	Trešnjevka - jug	96.288	147.310
10	Črnomerec	256.714	31.250
11	Gornja Dubrava	483.331	77.742
12	Donja Dubrava	233.639	52.500
13	Stenjevec	269.307	154.920
14	Podsused - Vrapče	355.717	46.650
15	Podsljeme	81.708	7.100
16	Sesvete	248.482	92.050
17	Brezovica	102.435	8.050
	UKUPNO	3.367.084	1.348.538

IZRADIO:
 GRADSKI URED ZA GOSPODARSTVO, EKOLOŠKU ODRŽIVOST I STRATEGIJSKO PLANIRANJE
 SEKTOR ZA STRATEGIJSKE INFORMACIJE I ISTRAŽIVANJA
 IZVOR PODATAKA:
 GRADSKI URED ZA OBNOVU, IZGRADNJU, PROSTORNO UREĐENJE, GRADITELJSTVO I KOMUNALNE POSLOVE
 SRPANJ 2024.

PROCJENA VRIJEDNOSTI ŠTETA NA GRAĐEVINAMA I VOZILIMA PO GRADSKIM ČETVRTIMA GRADA ZAGREBA