

01



GRAD ZAGREB
GRADSKI URED ZA
GOSPODARSTVO,
EKOLOŠKU ODRŽIVOST I
STRATEGIJSKO PLANIRANJE

02

03

04

05

06

07

ZAGREBU BROJKAMA

120
14

Nakladnik

GRAD ZAGREB

Gradski ured za gospodarstvo, ekološku
održivost i strategijsko planiranje
Sektor za strategijske informacije i istraživanja
Odjel za statističke i analitičke poslove

Za nakladnika

Ana Pavičić - Kaselj, pročelnica

Urednici

Darko Šiško
Vesna Polančec

Pripremili

Željka Bešlić
Marijana Kožul
Ružica Šaravanja
Ana Jović
Nikolina Krndelj
Tomislav Pejaković
Maja Šiljak
Kristina Mudronja

Naslovnica, grafički dizajn, ilustracije i priprema

Benussi&theFish j.d.o.o., Zagreb

Kartografski prikazi

Kristina Mudronja

Naklada

1 000 primjeraka

Tisak

Kerschoffset d.o.o.

Adresa uredništva

Odjel za statističke i analitičke poslove
Sv. Ćirila i Metoda 5, Zagreb
T: 01/6101-950
E: statistika@zagreb.hr
www.zagreb.hr/statistika/30

ISSN 2670-9295

Zagreb, prosinac 2024.

Pri preuzimanju i objavljivanju podataka molimo navesti
izvor: Zagreb u brojkama 2024. ili skraćeno ZGBR 2024.

ZAGREB U BROJKAMA 2024.

**Poštovane Zagrepčanke i Zagrepčani,
cijenjeni posjetitelji našega grada!**

Sa zadovoljstvom vam predstavljamo sedmo izdanje publikacije Zagreb u brojkama, koja donosi ključne statističke podatke o našem gradu. Ova publikacija pruža pregled svakodnevnog života Zagreba, prikazujući njegove izazove i postignuća kao dinamične europske metropole.

Zagreb nije samo grad brojeva – on je grad ljudi. S populacijom koja broji preko 770 tisuća stanovnika, naši podaci svjedoče o njegovoj raznolikosti, rastu i izazovima. U 2023. godini, Zagreb je zabilježio pozitivan migracijski saldo, s više doseljenih nego odseljenih osoba. Među novorođenim dječacima najpopularnija imena bila su Luka, Jakov i David, dok su među djevojčicama dominirale Nika, Mia i Marta, odražavajući spoj tradicije i suvremenih trendova.

Klimatske promjene sve više utječu na naš svakodnevni život, a statistički podaci to jasno pokazuju. U siječnju 2023. zabilježeno je 155,7 mm oborina, čak 6,4 puta više nego u istom mjesecu prethodne godine. Tijekom 2023. broj hladnih dana (s temperaturama ispod 0°C) smanjio se za 20,6% u odnosu na 2022., što jasno ukazuje na trend zatopljenja. Ovi podaci naglašavaju važnost prilagodbe klimatskim izazovima i održivog razvoja našega grada.

Publikacija je podijeljena u sedam cjelina: Geografski i klimatski podaci, Stanovništvo, Kultura i razonoda, Obrazovanje, Gospodarstvo, Prijevoz te Politika i javna uprava. Na ovim stranicama pronaći ćete odgovore na pitanja o životu u Zagrebu, njegovim gospodarskim trendovima i promjenama u okolišu koje oblikuju grad.

Nadamo se da će vas ovo izdanje inspirirati i pomoći vam da bolje upoznate Zagreb, njegovu prošlost, sadašnjost i budućnost. Naš grad spaja tradiciju i suvremene pristupe, pružajući prilike za kvalitetan život, rad i odmor.

S poštovanjem i zahvalnošću,

**Vaš Gradski ured za gospodarstvo,
ekološku održivost i strategijsko planiranje**

KRATICE

BDP	bruto domaći proizvod	mil.	milijun
CEFTA	Sporazum o slobodnoj trgovini srednjoeuropskih zemalja	MINGOR	Ministarstvo gospodarstva i održivog razvoja
°C	Celzijev stupanj	mlrd.	milijarda
d. o. o.	društvo s ograničenom odgovornošću	mm	milimetar
d.d.	dioničko društvo	MUP	Ministarstvo unutarnjih poslova
DHMZ	Državni hidrometeorološki zavod	MZLZ	Međunarodna zračna luka Zagreb
DZS	Državni zavod za statistiku	NKD	Nacionalna klasifikacija djelatnosti
EFTA	Europsko udruženje za slobodnu trgovinu	NSK	Nacionalna i sveučilišna knjižnica
EU	Europska unija	OPEC	Organizacija zemalja izvoznica nafte
FER	Fakultet elektrotehnike i računarstva	PMF	Prirodoslovno-matematički fakultet
GU	Gradski ured	r	radijus
GUGEOSP	Gradski ured za gospodarstvo, ekološku održivost i strategijsko planiranje	RH	Republika Hrvatska
GZ	Grad Zagreb	SAD	Sjedinjene Američke Države
ha	hektar	SRC	sportsko-rekreacijski centar
HV	Hrvatske vode	st./km²	stanovnik po kvadratnom kilometru
HZZ	Hrvatski zavod za zapošljavanje	TVZ	Tehničko veleučilište u Zagrebu
HŽPP	Hrvatske željeznice, putnički prijevoz	ZET	Zagrebački električni tramvaj
km	kilometar	ZH	Zagrebački holding
km²	kvadratni kilometar	ZOO	zoološki vrt
m	metar	ZNAKOVI	
m²	četvorni metar	%	postotak
)	oznaka za napomenu ispod tablice
		<	manje od

SADRŽAJ

GEOGRAFSKI I KLIMATSKI PODACI	6
STANOVNIŠTVO	10
KULTURA I RAZONODA	16
OBRAZOVANJE	18
GOSPODARSTVO	20
PRIJEVOZ	24
POLITIKA I JAVNA UPRAVA	26

GEOGRAFSKI I KLIMATSKI PODACI

NADMORSKE VISINE



1 035 m
Sljeme

158 m
Grič

122 m
Zrinjevac

IZVOR: PMF, Geografski odsjek



NAJMANJA GRADSKA ČETVRT

Donji grad 3,02 km²

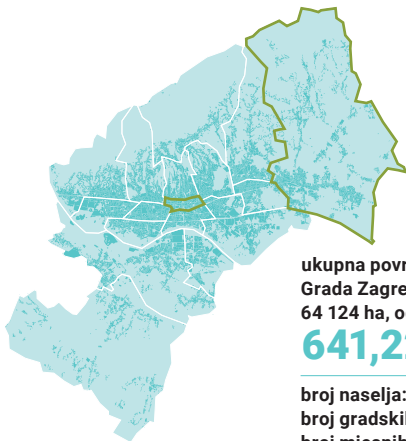
Živi 4,1% ukupnog broja stanovnika GZ na površini od 0,5% ukupne gradske površine.



NAJVEĆA GRADSKA ČETVRT

Sesvete 165,22 km²

Živi 9,2% ukupnog broja stanovnika GZ na površini od 25,8% ukupne gradske površine.



ukupna površina
Grada Zagreba:
64 124 ha, odnosno
641,22 km²

broj naselja: **68**
broj gradskih četvrti: **17**
broj mjesnih odbora
po gradskim četvrtima: **218**

IZVOR: GU za katastar i geodetske poslove; OBRADA: GUGEOSP, Odjel za prostorne informacije i istraživanja, Odjel za statističke i analitičke poslove

PRIRODNE VRIJEDNOSTI, 2023.




Park prirode Medvednica

8 438,12 ha

(ukupna površina 17 933 ha)

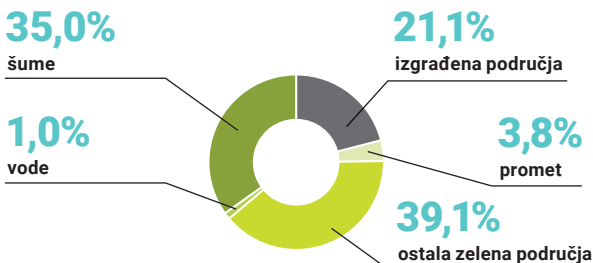
- 7 posebnih rezervata šumske vegetacije unutar Parka prirode Medvednica **773,12 ha**
- Park Maksimir **356,21 ha**
- 3 značajna krajobraza **823,56 ha**



- Rijeka Sava **29 km**
(ukupna duljina 945 km)

IZVOR: HV, MINGOR

STANJE KORIŠTENJA PROSTORA, 2018.



ZELENE POVRŠINE, 2018.



**Grad
Zagreb**



Brezovica

najveći udio
zelene površine u
ukupnoj površini
gradske četvrti



**Trešnjevka –
sjever**

najmanji udio
zelene površine u
ukupnoj površini
gradske četvrti

IZVOR: Urban atlas 2018.; OBRADA: GUGEOSP, Odjel za prostorne informacije i istraživanja

TEMPERATURA ZRAKA¹⁾

- Najviša srednja mjesečna temperatura zraka u 2023. bila je u srpnju i iznosila je 23,5°C.

Temperatura zraka u 2023.



36,4°C

17. 7. 2023.



- 8,1°C

10. 2. 2023.

Temperatura zraka u povijesti



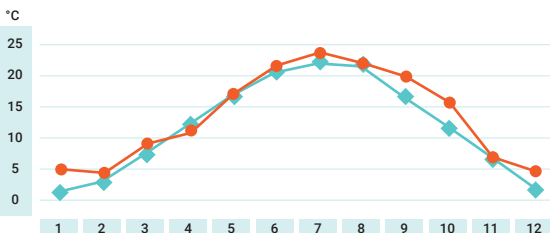
40,4°C

5. 7. 1950.

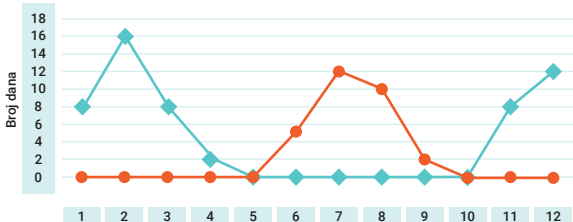


- 27,3°C

17. 2. 1956.



- ◆ srednje mjesečne temperature zraka, 1991. - 2020.
- srednje mjesečne temperature zraka u 2023.

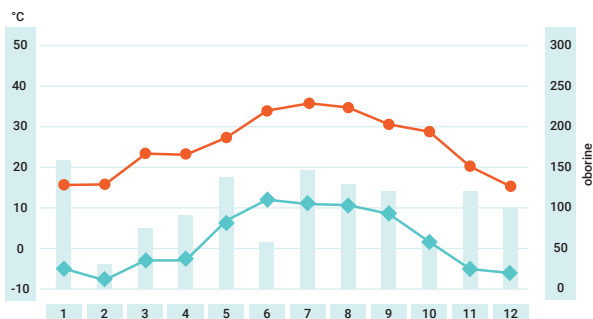


- ◆ broj hladnih dana (minimalna temperatura ispod 0°C), 2023.
- broj vrućih dana (maksimalna temperatura jednaka ili veća od 30°C), 2023.

IZVOR: DHMZ; OBRADA: GUGEOSP, Odjel za statističke i analitičke poslove

¹⁾ Podaci prema mjerenju Meteorološkog opservatorija Zagreb - Maksimir.

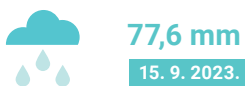
KLIMA¹⁾



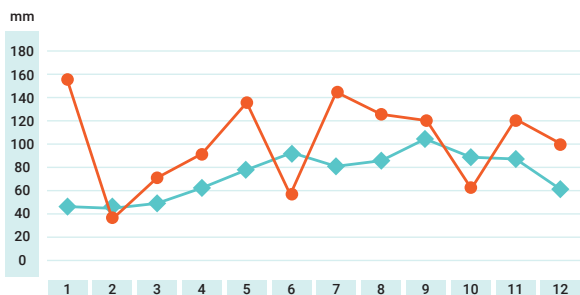
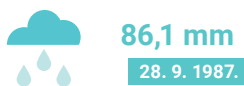
- prosječne mjesečne oborine, mm, 2023.
- ◆ apsolutna minimalna temperatura zraka, 2023.
- apsolutna maksimalna temperatura zraka, 2023.

OBORINE¹⁾

Najveća 24-satna količina oborina u 2023.



Najveća 24-satna količina oborina u povijesti



- ◆ srednja mjesečna količina oborina 1991. - 2020.
- količina oborina po mjesecima u 2023.

IZVOR: DHMZ; OBRADA: GUGEOSP, Odjel za statističke i analitičke poslove

¹⁾ Podaci prema mjerenju Meteorološkog opservatorija Zagreb - Maksimir.

STANOVNIŠTVO

- U Zagrebu, sredinom 2023., živjelo je preko 771 tisuća stanovnika, odnosno petina ukupnog stanovništva Republike Hrvatske.

TKO ŽIVI U ZAGREBU 2023.?¹⁾



47,2%

muškarci



52,8%

žene



771 062

ukupan broj stanovnika



udio stanovništva Grada Zagreba u RH

2023./2022.
3 617

0,5%

2023./2013.
- 18 329

- 2,3%

¹⁾ Procjena sredinom godine.

VITALNA STATISTIKA



6 995

živorođenih

2023.

7 456

živorođenih

2022.

2023./2022.
živorođeni

- 6,2%

- 2 030

prirodni prirast 2023.



9 025

umrlih

9 636

umrlih

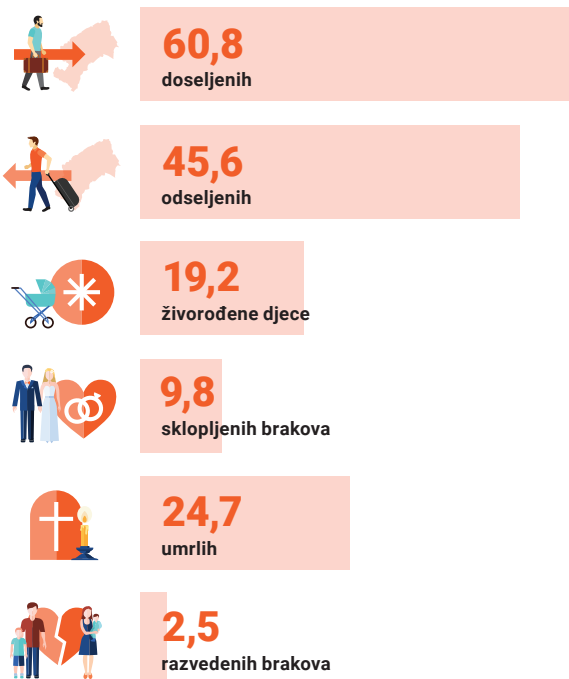
2023./2022.
umrli

- 6,3%

BRAKOVI, 2023.

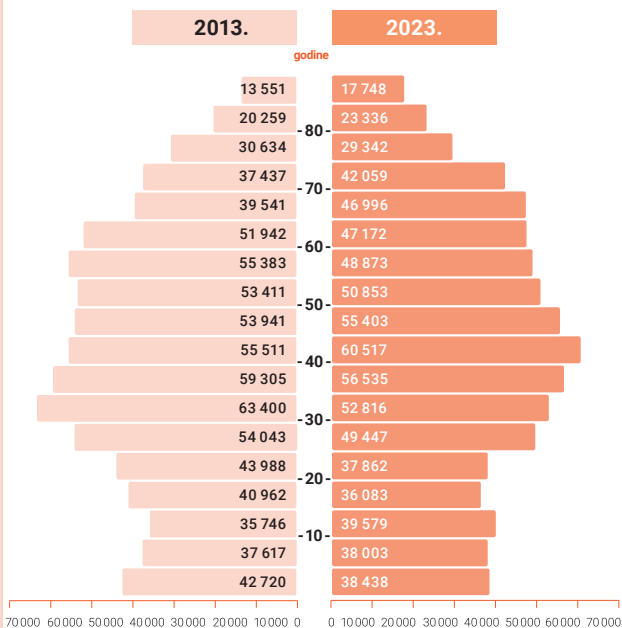


ŠTO SE U PROSJEKU DOGAĐA SVAKI DAN U GRADU ZAGREBU U 2023.?



STAROSNA STRUKTURA

Stanovništvo Grada Zagreba prema starosti, 2013. i 2023.



40,9
prosječna
starost
muškaraca,
2023.

76,7
očekivano
trajanje
života
muškaraca,
2023.

44,9
prosječna
starost
žena, 2023.

82,0
očekivano
trajanje
života
žena,
2023.



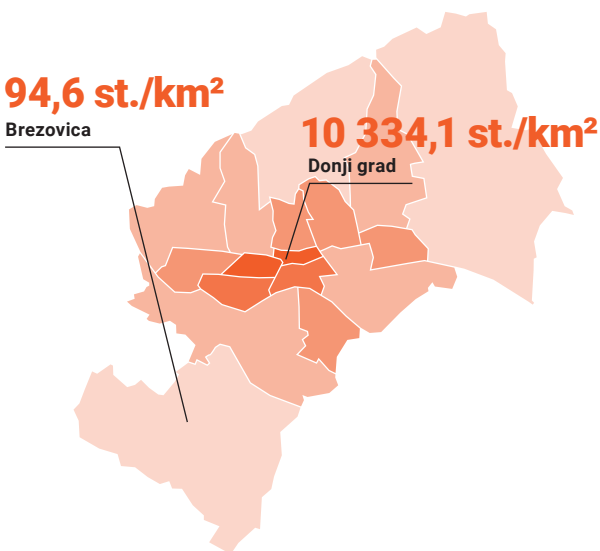
15,0%
<15 godina
(od ukupnog stanovništva,
2023.)



20,7%
65+ godina
(od ukupnog stanovništva,
2023.)

GUSTOĆA STANOVNIŠTVA, POPIS

Četvrti s najvećom i najmanjom gustoćom stanovništva, Popis 2021.



Grad
Zagreb

1 196,4
st. / km²

Broj stanovnika
po km², Popis 2021.

- do 1 000
- 1 000–3 000
- 3 000–6 000
- 6 000–9 000
- preko 9 000

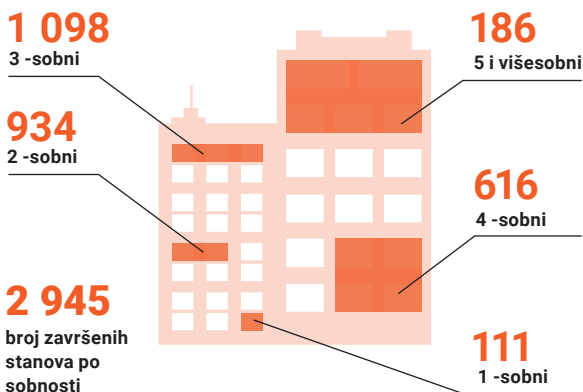
300 329

broj kućanstava
(2021.)

2,53

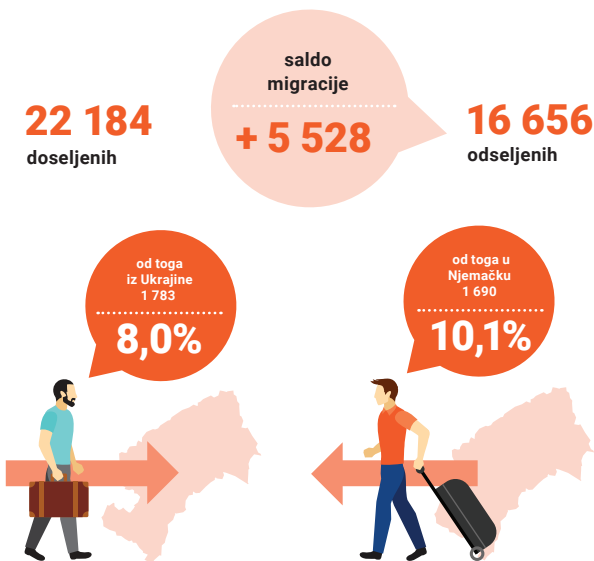
prosječan broj
osoba u kućanstvu
(2021.)

ZAVRŠENI STANOVİ PO SOBNOSTI, 2023.



IZVOR: DZS; OBRADA: GUGEOSP, Odjel za statističke i analitičke poslove

MIGRACIJE, 2023.



IZVOR: DZS; OBRADA: GUGEOSP, Odjel za statističke i analitičke poslove

STANOVNIŠTVO U EUROPSKIM GRADOVIMA

	2023.	2023./2013.
Beč	2 005 760	+ 13,5%
Budimpešta	1 671 004	- 3,7%
Prag	1 384 732	+ 11,4%
Zagreb	771 062	- 2,3%
Bratislava	476 922	+ 14,8%
Ljubljana	296 228	+ 4,7%
Sarajevo	271 513	- 12,5%

IZVOR: Nacionalni statistički uredi Austrije, Mađarske, Češke, Slovačke, Slovenije, Federalni zavod za statistiku BiH i DZS



31,4

prosječna dob
majke pri rođenju
prvog živorođenog
djeteta 2023.



32,7

prosječna
dob mladenke
2023.



34,9

prosječna
dob mladoženje
2023.

IZVOR: DZS; OBRADA: GUGEOSP, Odjel za statističke i analitičke poslove

NAJČEŠĆA IMENA NOVOROĐENIH, 2023.

186 Nika



2. Mia (181)
3. Marta (169)
4. Rita (154)
5. Mila (151)

337 Luka



2. Jakov i David (231)
3. Mateo (203)
4. Petar (185)
5. Matej (167)

IZVOR: GU za opću upravu i imovinsko-pravne poslove

KULTURA I RAZONODA

16

ZAGREB U BROJKAMA 2024.

- U 2023. broj posjetitelja u kazalištima Grada Zagreba porastao je za 135,2% u odnosu na 2022.

POSJEĆENOST



994 404

kazališta, 2023.

+ 135,2%

2023./2022.



297 190

muzeji, 2021.



9 364 740

knjižnice, 2023.

KINA, 2023.



13

kinoprikazivača



60

dvorana



12 172

sjedala



1 708 563

posjetitelja

IZVOR: DZS; OBRADA: GUGEOSP, Odjel za statističke i analitičke poslove

DJEČJA IGRALIŠTA I PARKOVI, 2023.



812

igrališta



48

parkova

IZVOR: ZH, podružnica Zrinjevac

SPORT, 2023.

● Ukupan broj sportskih građevina u vlasništvu GZ je 154



43
igrališta



48
sportskih centara

IZVOR: GU za obrazovanje, sport i mlade

ZOO, 2023.



6 955
jedinki



389
vrsta



481 818
posjetitelja

2023./2018.

- 14,1%

2023./2018.

+ 3,2%

2023./2018.

+ 12,5%

IZVOR: Ustanova Zoološki vrt GZ; OBRADA: GUGEOSP, Odjel za statističke i analitičke poslove

BOTANIČKI VRT PMF-a



44 000 m²
površina



7 568
biljnih svojti

IZVOR: Botanički vrt PMF-a

GRADSKI VRTOVI, 2023.



2 179
vrtnih parcela



1 861
korisnika vrtnih parcela

IZVOR: GUGEOSP, Odjel za poljoprivredno zemljište

OBRAZOVANJE

18

ZAGREB U BROJKAMA 2024.



1:9

odnos broja odgojitelja/
učitelja i djece
u dječjim vrtićima
(početak 2023./2024.)

1:10

odnos broja učitelja
i učenika u
osnovnim školama
(početak 2023./2024.)

1:8

odnos broja nastavnika
i učenika u srednjim
školama
(početak 2023./2024.)

VRTIĆI, 2023./2024.



39 766

ukupno
djece

+ 3,1%

u odnosu na
2022./2023.


- Od ukupnog broja djece upisane u vrtiće u 2023./2024., 63% djece starosti do 5 godina boravilo je u vrtiću.

OBRAZOVNE USTANOVE, 2023./2024.



303

dječjih
vrtića




156

osnovnih
škola



117

srednjih
škola



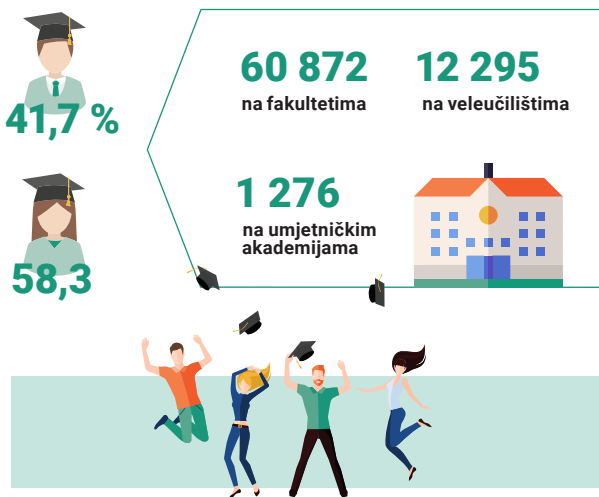
52

visokih
učilišta

UČENICI/STUDENTI - upisani 2023./2024.

Osnovne škole	60 979
Gimnazije	14 377
Tehničke i srodne škole	15 284
Industrijske i obrtničke škole	4 690
Srednje umjetničke škole	1 611
Srednje škole za mladež s teškoćama u razvoju	406
Visoka učilišta	74 443

STUDENTI – upisani 2023./2024.



Upisani studenti

5 visokih učilišta s najviše upisanih studenata (2023./2024.)

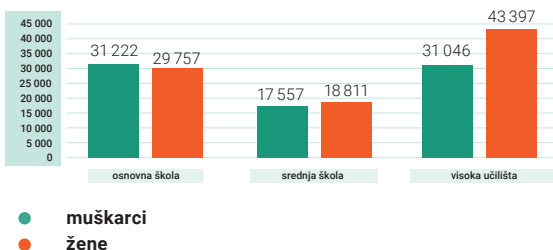
1. Ekonomski fakultet 9 847
2. Filozofski fakultet 5 388
3. Pravni fakultet 5 054
4. TVZ 4 575
5. Zdravstveno veleučilište Zagreb 4 022

Diplomirani studenti

5 visokih učilišta s najviše diplomiranih studenata (2023.)

1. Filozofski fakultet 1 392
2. FER 1 043
3. Zdravstveno veleučilište Zagreb 1 027
4. TVZ 814
5. PMF 807

UPISANI U ŠKOLSKU/AKADEMSKU GODINU 2023./2024.



GOSPODARSTVO

NOMINALNI BRUTO DOMAĆI PROIZVOD, 2021.



20 025
mil. eura

Zagreb
25 419 eura
BDP po stanovniku



58 408
mil. eura

Hrvatska
14 789 eura
BDP po stanovniku

BRUTO DODANA VRIJEDNOST, 2021.

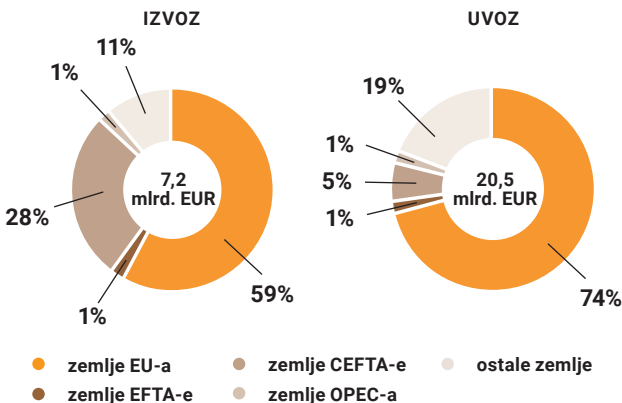


16 559
mil. eura
Grad Zagreb

48 298
mil. eura
Republika Hrvatska

IZVOR: DZS

ROBNA RAZMJENA S INOZEMSTVOM, 2023.



IZVOR: DZS; OBRADA: GUGEOSP, Odjel za statističke i analitičke poslove

IZVOZ, 2023.

7 206 mil. eura

TOP 3 ZEMLJE	
Bosna i Hercegovina	16,5%
Slovenija	14,5%
Mađarska	9,4%

UVOZ, 2023.

20 486 mil. eura

TOP 3 ZEMLJE	
Slovenija	13,5%
Njemačka	13,2%
Italija	12,3%

IZVOR: DZS, OBRADA: GUGEOSP, Odjel za statističke i analitičke poslove

TURIZAM, 2023.

NOĆENJA TURISTA



80,9%

noćenja stranih
turista2,5 mil.
noćenja turista

+ 13,7%

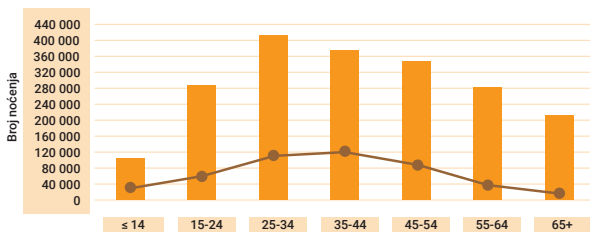
2023./2022.



19,1%

noćenja domaćih
turista

NOĆENJA TURISTA PREMA DOBNIM SKUPINAMA

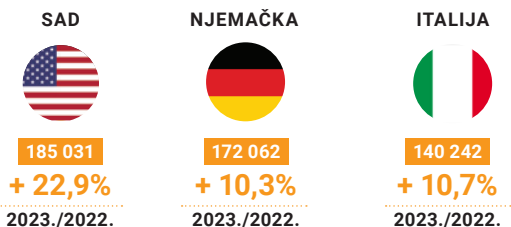


■ inozemni turisti, 2023.

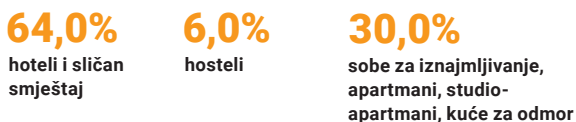
● domaći turisti, 2023.

IZVOR: DZS, OBRADA: GUGEOSP, Odjel za statističke i analitičke poslove

TOP 3 ZEMLJE S NAJVIŠE OSTVARENIH NOĆENJA, 2023.



NOĆENJA PO SMJEŠTAJNIM OBJEKTIMA, 2023.



IZVOR: DZS; OBRADA: GUGEOSP, Odjel za statističke i analitičke poslove


SMJEŠTAJNI KAPACITETI, STANJE 31.8.2023.



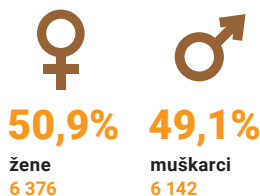
IZVOR: DZS

ZAPOSLENOST I NEZAPOSLENOST, STANJE 31.3.2023.

Zaposleni



Nezaposleni



IZVOR: DZS, HZMO, HZZ; OBRADA: GUGEOSP, Odjel za statističke i analitičke poslove

ZAPOSLENI I NEZAPOSLENI, STANJE 31. OŽUJKA 2023.

465 011

zaposleni – ukupno

12 518

nezaposlene osobe

+ 6,3%

2023./2019.

2,6%

stopa
nezaposlenosti
u 2023.



ZAPOSLENOST PREMA PODRUČJIMA NKD-a, STANJE 31. OŽUJKA 2023.



77 625

Trgovina na veliko i na malo;
popravak motornih vozila i motocikala



44 801

Prerađivačka industrija



42 111

Stručne, znanstvene
i tehničke djelatnosti



39 253

Informacije
i komunikacije



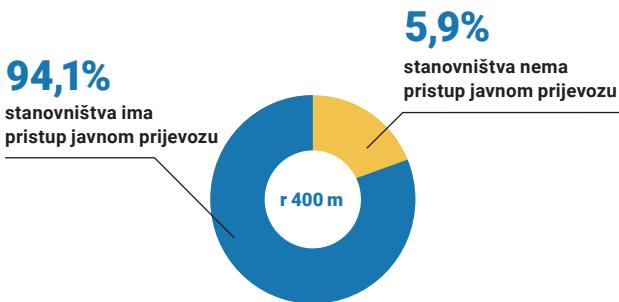
36 166

Javna uprava i obrana;
obvezno socijalno osiguranje

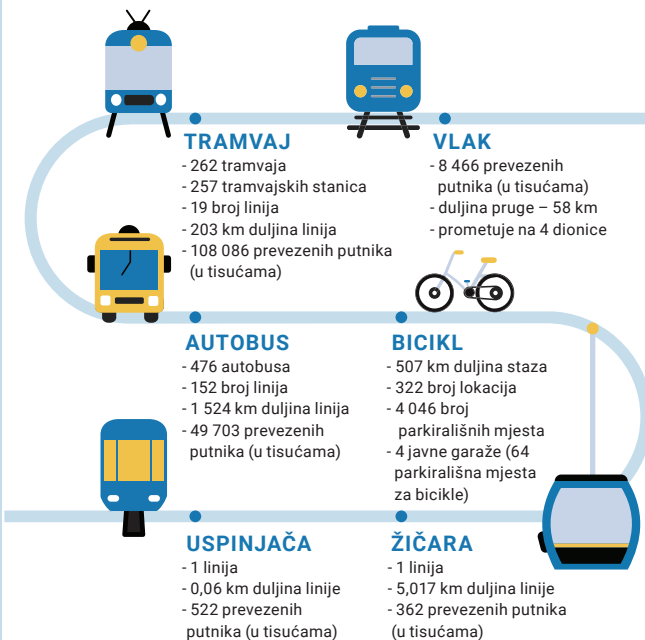
PRIJEVOZ

- U 2023. ukupan promet putnika u Zračnoj luci Franjo Tuđman iznosio je 3,7 milijuna odnosno 19,2% više nego 2022.

GRADSKI PRIJEVOZ, 2023.



IZVOR: GUGEOSP, Odjel za prostorne informacije i istraživanja



IZVOR: ZET d.o.o., HŽPP d.d., ZH, Zagrebparking, GZ, ZG Cycle



3 935
broj taksi vozila



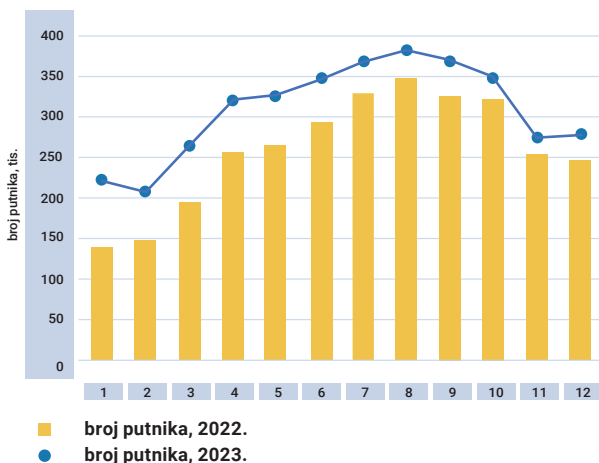
379 564
broj registriranih
osobnih automobila
(stanje 31.12.2022.)



6
lokacija punionica
za električna vozila
u javnim garažama

IZVOR: MUP, GU za obnovu, izgradnju, prostorno uređenje, graditeljstvo, komunalne poslove i promet, ZH, podružnica Zagrebparking

PUTNICI U MZLZ, 2022. I 2023.



IZVOR: MZLZ; OBRADA: GUGEOSP, Odjel za statističke i analitičke poslove

POLITIKA I JAVNA UPRAVA



**GRAD
ZAGREB**

Gradonačelnik

Tomislav Tomašević, mag. politologije


Zamjenici

dr. sc. Danijela Dolenc

dr. sc. Luka Korlaet

ZAPOSLENI U UPRAVNIM TIJELIMA GZ (STANJE NA DAN 31. 12. 2023.)

UKUPNO	Žene	Muškarci
2 946	1 917	1 029



IZVOR: Stručna služba Gradske uprave

GRADSKA SKUPŠTINA GRADA ZAGREBA¹⁾



Predsjednik

Joško Klisović

Potpredsjednici

Ivana Kekin

Teodor Celakoski

Mislav Herman

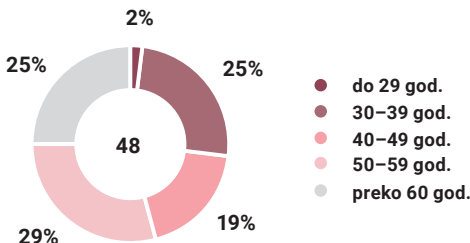
Igor Peternel

ZASTUPLJENOST SPOLOVA

42% gradske
zastupnice (20)

58% gradski
zastupnici (28)

ZASTUPNICI PREMA DOBNIM SKUPINAMA¹⁾



¹⁾ Podaci sa stanjem 11. listopada 2024.

IZVOR: Stručna služba Gradske skupštine

RASHODNI PRORAČUN, 2023.

2,0
mlrd.eura

Rashodi proračuna
Grada Zagreba



33,2%

Obrazovanje



15,6%

Zdravstvo



11,9%

Usluge unapređenja
stanova i zajednice



9,6%

Ekonomski poslovi



9,5%

Rekreacija, kultura
i religija



7,9%

Opće javne usluge



6,7%

Socijalna zaštita



4,7%

Zaštita okoliša



0,9%

Javni red i sigurnost

POVIJEST ZAGREBA

1094.

Ugarski kralj Ladislav osniva Zagrebačku biskupiju.



1242.

Zagreb Zlatnom bulom hrvatsko – ugarskog kralja Bele IV. postaje slobodni kraljevski grad.

1355.

Spominje se prva ljekarna u Zagrebu.



1850.

Zagreb, objedinjavanjem svih dijelova, postaje jedinstveni grad.



1834.

Počinje s radom prvo kazalište u Zagrebu.



1857.

Prvi popis stanovništva (16 657 stanovnika).



1863.

Uvedene plinske svjetiljke (tradicija zadržana do danas).

1864.

Prvi cestovni i željeznički most (Podsused).

1909.

Održana prva velika gospodarska izložba Gospodarski zbor.



1901.

Prvi automobil na gradskim ulicama.

1910.

Prvi električni tramvaj pušten u promet.



1925.

Osnovan ZOO Zagreb.



1990.

Održano 35. natjecanje Eurovizije.

1991.

Zagreb postaje glavnim gradom neovisne Republike Hrvatske.

1987.

U Zagrebu održana Univerzijada i izgrađen SRC Jarun.



1995.

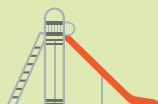
Otvorena nova zgrada NSK-a.

2007.

Otvoren Domovinski most.

2009.

Otvorena Arena Zagreb.



1557.

Zagreb se u pisanim dokumentima prvi puta spominje kao glavni grad Hrvatske.

1607.

Osnovana Isusovačka gimnazija sa šest razreda (počeci visokog školstva).



1827.

Otvoren prvi zagrebački hotel Jägerhorn.



1748.

Prva kavana u Zagrebu.

1669.

Hrvatsko-ugarski kralj Leopold I. poveljom utemeljuje Zagrebačko sveučilište.



1876.

Otvoreno groblje Mirogoj.



1877.

Prva električna rasvjeta.



1881.

Prvi telefonski poziv u Zagrebu.



1880.

U studenome Zagreb pogodio katastrofalan potres.

1926.

Oglasila se radiopostaja, prva u ovom dijelu Europe.

1928.

Izgrađeno gradsko kupalište na Savi.

1929.

Osnivanje gradskog statističkog ureda.



1956.

Otvoren međunarodni Zagrebački velesajam preko Save.

1979.

Tramvajska pruga premostila Savu.

1966.

Prvi sajam cvijeća.

1964.

Najteža poplava u Zagrebu.



2014.

Otvorena nova zgrada Muzičke akademije.

2017.

Otvorena nova međunarodna zračna luka Franjo Tuđman.

2020.

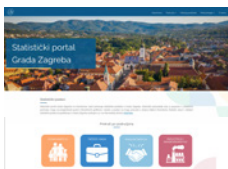
Potres 5,5 prema Richteru, 22. ožujka 2020.

2022.

Nova žičara Sljeme puštena u promet 23. veljače 2022.



ODABRANE PUBLIKACIJE GUGEOSP – ODJEL ZA STATISTIČKE I ANALITIČKE POSLOVE



Statistički portal Grada Zagreba putem interaktivnih grafikona i karata prikazuje statističke podatke o Gradu Zagrebu. Statistički pokazatelji su grupirani u statistička područja, a mogu se preuzeti u strojno čitljivim formatima.



Statistički ljetopis Grada Zagreba – osnovna godišnja statistička publikacija koja prikazuje podatke iz područja društvenih i gospodarskih aktivnosti te geografske, meteorološke i osnovne podatke o Gradu Zagrebu.

PROJEKNE MISEŠNE NETO I BRUTO PLAĆE
KOLVOZ 2024.

Projektna neto plaća za kolovoz 2024. iznosi 1 113 eura

Projektna neto plaća za kolovoz 2024. iznosi 1 113 eura, što je porast od 0,16% u odnosu na rujanj 2024. te porast od 13,36% u odnosu na kolovoz 2023.

Projektna bruto plaća za kolovoz 2024. iznosi 1 207 eura, a napredak je u odnosu na rujanj 2024. i kolovoz 2023. iznosi 1 207 eura, što je porast od 0,16% u odnosu na rujanj 2024. te porast od 13,36% u odnosu na kolovoz 2023.

Projektna neto plaća za kolovoz 2024. iznosi 1 113 eura, što je porast od 0,16% u odnosu na rujanj 2024. te porast od 13,36% u odnosu na kolovoz 2023.

Projektna bruto plaća za kolovoz 2024. iznosi 1 207 eura, što je porast od 0,16% u odnosu na rujanj 2024. te porast od 13,36% u odnosu na kolovoz 2023.

Projektna neto plaća za kolovoz 2024. iznosi 1 113 eura, što je porast od 0,16% u odnosu na rujanj 2024. te porast od 13,36% u odnosu na kolovoz 2023.

Projektna bruto plaća za kolovoz 2024. iznosi 1 207 eura, što je porast od 0,16% u odnosu na rujanj 2024. te porast od 13,36% u odnosu na kolovoz 2023.

Projektna neto plaća za kolovoz 2024. iznosi 1 113 eura, što je porast od 0,16% u odnosu na rujanj 2024. te porast od 13,36% u odnosu na kolovoz 2023.

Projektna bruto plaća za kolovoz 2024. iznosi 1 207 eura, što je porast od 0,16% u odnosu na rujanj 2024. te porast od 13,36% u odnosu na kolovoz 2023.

Projektna neto plaća za kolovoz 2024. iznosi 1 113 eura, što je porast od 0,16% u odnosu na rujanj 2024. te porast od 13,36% u odnosu na kolovoz 2023.

Projektna bruto plaća za kolovoz 2024. iznosi 1 207 eura, što je porast od 0,16% u odnosu na rujanj 2024. te porast od 13,36% u odnosu na kolovoz 2023.

Projektna neto plaća za kolovoz 2024. iznosi 1 113 eura, što je porast od 0,16% u odnosu na rujanj 2024. te porast od 13,36% u odnosu na kolovoz 2023.

Projektna bruto plaća za kolovoz 2024. iznosi 1 207 eura, što je porast od 0,16% u odnosu na rujanj 2024. te porast od 13,36% u odnosu na kolovoz 2023.

Projektna neto plaća za kolovoz 2024. iznosi 1 113 eura, što je porast od 0,16% u odnosu na rujanj 2024. te porast od 13,36% u odnosu na kolovoz 2023.

Projektna bruto plaća za kolovoz 2024. iznosi 1 207 eura, što je porast od 0,16% u odnosu na rujanj 2024. te porast od 13,36% u odnosu na kolovoz 2023.

Projektna neto plaća za kolovoz 2024. iznosi 1 113 eura, što je porast od 0,16% u odnosu na rujanj 2024. te porast od 13,36% u odnosu na kolovoz 2023.

Projektna bruto plaća za kolovoz 2024. iznosi 1 207 eura, što je porast od 0,16% u odnosu na rujanj 2024. te porast od 13,36% u odnosu na kolovoz 2023.

Projektna neto plaća za kolovoz 2024. iznosi 1 113 eura, što je porast od 0,16% u odnosu na rujanj 2024. te porast od 13,36% u odnosu na kolovoz 2023.

Projektna bruto plaća za kolovoz 2024. iznosi 1 207 eura, što je porast od 0,16% u odnosu na rujanj 2024. te porast od 13,36% u odnosu na kolovoz 2023.

Projektna neto plaća za kolovoz 2024. iznosi 1 113 eura, što je porast od 0,16% u odnosu na rujanj 2024. te porast od 13,36% u odnosu na kolovoz 2023.

Projektna bruto plaća za kolovoz 2024. iznosi 1 207 eura, što je porast od 0,16% u odnosu na rujanj 2024. te porast od 13,36% u odnosu na kolovoz 2023.

Projektna neto plaća za kolovoz 2024. iznosi 1 113 eura, što je porast od 0,16% u odnosu na rujanj 2024. te porast od 13,36% u odnosu na kolovoz 2023.

Projektna bruto plaća za kolovoz 2024. iznosi 1 207 eura, što je porast od 0,16% u odnosu na rujanj 2024. te porast od 13,36% u odnosu na kolovoz 2023.

Projektna neto plaća za kolovoz 2024. iznosi 1 113 eura, što je porast od 0,16% u odnosu na rujanj 2024. te porast od 13,36% u odnosu na kolovoz 2023.

Projektna bruto plaća za kolovoz 2024. iznosi 1 207 eura, što je porast od 0,16% u odnosu na rujanj 2024. te porast od 13,36% u odnosu na kolovoz 2023.

Projektna neto plaća za kolovoz 2024. iznosi 1 113 eura, što je porast od 0,16% u odnosu na rujanj 2024. te porast od 13,36% u odnosu na kolovoz 2023.

Projektna bruto plaća za kolovoz 2024. iznosi 1 207 eura, što je porast od 0,16% u odnosu na rujanj 2024. te porast od 13,36% u odnosu na kolovoz 2023.

Projektna neto plaća za kolovoz 2024. iznosi 1 113 eura, što je porast od 0,16% u odnosu na rujanj 2024. te porast od 13,36% u odnosu na kolovoz 2023.

Projektna bruto plaća za kolovoz 2024. iznosi 1 207 eura, što je porast od 0,16% u odnosu na rujanj 2024. te porast od 13,36% u odnosu na kolovoz 2023.

Projektna neto plaća za kolovoz 2024. iznosi 1 113 eura, što je porast od 0,16% u odnosu na rujanj 2024. te porast od 13,36% u odnosu na kolovoz 2023.

Projektna bruto plaća za kolovoz 2024. iznosi 1 207 eura, što je porast od 0,16% u odnosu na rujanj 2024. te porast od 13,36% u odnosu na kolovoz 2023.

Projektna neto plaća za kolovoz 2024. iznosi 1 113 eura, što je porast od 0,16% u odnosu na rujanj 2024. te porast od 13,36% u odnosu na kolovoz 2023.

Projektna bruto plaća za kolovoz 2024. iznosi 1 207 eura, što je porast od 0,16% u odnosu na rujanj 2024. te porast od 13,36% u odnosu na kolovoz 2023.

Projektna neto plaća za kolovoz 2024. iznosi 1 113 eura, što je porast od 0,16% u odnosu na rujanj 2024. te porast od 13,36% u odnosu na kolovoz 2023.

Projektna bruto plaća za kolovoz 2024. iznosi 1 207 eura, što je porast od 0,16% u odnosu na rujanj 2024. te porast od 13,36% u odnosu na kolovoz 2023.

Projektna neto plaća za kolovoz 2024. iznosi 1 113 eura, što je porast od 0,16% u odnosu na rujanj 2024. te porast od 13,36% u odnosu na kolovoz 2023.

Projektna bruto plaća za kolovoz 2024. iznosi 1 207 eura, što je porast od 0,16% u odnosu na rujanj 2024. te porast od 13,36% u odnosu na kolovoz 2023.

Priopćenja iz područja Plaće, Zaposlenost i nezaposlenost, Turizam, Građevinarstvo, Uslužne djelatnosti, Prijevoz, Vitalna statistika, Trgovina na malo i Nacionalni računi te priopćenje vezano uz nevrjeme u Gradu Zagrebu.


Popis stanovništva, kućanstava i stanova 2021. - statističko istraživanje koje se provodi svakih 10 godina.



Statistički atlas gradskih četvrti Grada Zagreba - donosi ažurne podatke o gradskim četvrtima u obliku interaktivnih pokazatelja, grafikona i karata. Dostupan na internet stranici Grada Zagreba.

Više možete saznati na internetskim stranicama:

www.zagreb.hr/statistika/30



00

01

02

03

04

05

06

07



GRAD ZAGREB
GRADSKI URED ZA
GOSPODARSTVO,
EKOLOŠKU ODRŽIVOST I
STRATEGIJSKO PLANIRANJE